



УНИВЕРЗИТЕТ У ПРИШТИНИ

Бр. 23-697/2
21.08 2023 год.
ПРИШТИНА

У.
Бр. 09-1658
21.08 2023 год.
ПРИШТИНА

УНИВЕРЗИТЕТ У ПРИШТИНИ
са привременим седиштем у
Косовској Митровици
ФАКУЛТЕТ _____

ИЗВЕШТАЈ О ПРИЈАВЉЕНИМ КАНДИДАТИМА НА КОНКУРС ЗА ИЗБОР У ЗВАЊА НАСТАВНИКА

- Свака рубрика мора бити попуњена
- Ако нема података, рубрика остаје празна или назначена
- Непотпуни извештај биће враћен факултету

I ПОДАЦИ О КОНКУРСУ, КОМИСИЈИ И КАНДИДАТИМА
1. Одлука о расписивању конкурса, орган и датум доношења одлуке: Одлука Декана Медицинског Факултета у Приштини – Косовска Митровица бр: 01-1313/15.06.2023. I-1. KONKURS I ODLUKA DEKANA O RASPISIVANJU KONKURSA\Одлука о расписивању конкурса.pdf
2. Датум и место објављивања конкурса: 21.06.2023. у листу „Послови”, Национална служба за запошљавање, бр. 1045, стр.41 I-1. KONKURS I ODLUKA DEKANA O RASPISIVANJU KONKURSA\poslovi.pdf
3. Број наставника који се бира, са знаком звања и назива уже научне области за коју је расписан конкурс: 3.1. Број наставника: 1 (један) 3.2. Звање: редовни професор 3.3. Ужа научна област: Хистологија и ембриологија
4. Састав комисије, име и презиме сваког члана, звање, назив уже научне области за коју је изабран у звање и назив факултета на којем је члан комисије запослен: 1. Проф. др Златибор Анђелковић , редовни професор, ужа научна област Хистологија и ембриологија, Медицинског факултета Универзитета у Приштини са привременим седиштем у Косовској Митровици, председник комисије, 2. Проф. др Горан Раденковић , редовни професор, ужа научна област Хистологија и ембриологија, Медицинског факултета Универзитета у Нишу, члан, 3. Проф. др Слађана Савић , редовни професор, ужа научна област Хистологија и ембриологија, Медицинског факултета Универзитета у Приштини са привременим седиштем у Косовској Митровици, члан. I-1. KONKURS I ODLUKA DEKANA O RASPISIVANJU KONKURSA\Odluka NNV o formiranju komisije.pdf
5. Пријављени кандидат-и: 1) – Проф. др Леонида Витковић , ванредни професор, на предмету Хистологија са ембриологијом, Медицински факултет Универзитета у Приштини - Косовска Митровица I-1. KONKURS I ODLUKA DEKANA O RASPISIVANJU KONKURSA\Prijava na konkurs.pdf

II ЛИЧНИ ПОДАЦИ ПРИЈАВЉЕНИХ КАНДИДАТА

1. Име, име једног родитеља, презиме и звање:	Леонида, Мухамед, Витковић, ванредни професор
2. Датум и место рођења, општина, Република:	07.02.1967, Приштина, Приштина, Република Србија
3. Садашње запослење, високошколска установа или предузеће:	Медицински факултет Приштина, Косовска Митровица I-3. PODACI O ZAPOSLENJU\radna knjizica.pdf
4. Година уписа, година завршетка основних студија и средња оцена:	Школска 1985/86; 1991; 9,41 I-4. DIPLOME- FAKULTET, MR, DR, (SUB)SPEC\sred.ocena.pdf
5. Назив факултета и универзитета за основне студије:	Медицински факултет Универзитета у Приштини I-4. DIPLOME- FAKULTET, MR, DR, (SUB)SPEC\dr.med.pdf
6. Година уписа, година завршетка мастер студија и просечна оцена:	
7. Назив факултета и универзитета за мастер студије:	
8. Година уписа, година завршетка докторских студија и просечна оцена:	
9. Назив студијског програма докторских студија:	
10. Назив факултета и универзитета за докторске студије:	
11. Назив докторске дисертације и научне области из које је урађена дисертација:	
III РАНИЈИ ЗАКОНСКИ ПРОПИСИ	
12. Година уписа, година завршетка магистарских студија и просечна оцена:	Школска 1992/93; 1997; просечна оцена 10
13. Назив магистарске тезе и научне области из које је урађена теза:	Магистарска теза: Биопсија ендометријума и цитохормонска анализа у дијагностици инфертилитета I-4. DIPLOME- FAKULTET, MR, DR, (SUB)SPEC\magistarski.pdf Научна област: Медицинске науке, Хистологија и ембриологија (женски репродуктивни систем, ексфолијативна цитологија)
14. Назив факултета и универзитета за магистарске студије:	Медицински факултет Универзитета у Приштини
15. Назив докторске дисертације и научне области из које је урађена дисертација:	Докторска дисертација: Значај молекуларних маркера у хистолошкој и цитолошкој анализи епитела грлића материце I-4. DIPLOME- FAKULTET, MR, DR, (SUB)SPEC\dr med nauka.pdf Научна област: Медицинске науке, Хистологија и ембриологија (женски репродуктивни систем, ексфолијативна цитологија)
16. Назив факултета и универзитета на коме је одбрањена дисертација:	Медицински факултет Приштина, Косовска Митровица
17. Место и трајање специјализација и студијских боравака у иностранству (30 и више дана):	Специјализацију из Гинекологије и акушерства кандидаткиња је уписала школске 1993/94 а завршила 2000. године на Медицинском факултету у Приштини, са одличним успехом I-4.

DIPLOME- FAKULTET, MR, DR. (SUB)SPEC\spec.pdf

Клиничку обуку из Цитологије уписала је 1.11.2005, а завршила 30.04. 2006 на Гинеколошко акушерској клиници Народни фронт у Београду. I-4. DIPLOME- FAKULTET, MR, DR. (SUB)SPEC\citologija.pdf

Националну школу за патологију цервикса, вагине, вулве и колпоскопију похађала је на Гинеколошко акушерској клиници Народни фронт у Београду (практични део од 1.11.2006 до 31. 12. 2007; а усмени од 19. - 21. 03. 2007). I-4. DIPLOME- FAKULTET, MR, DR. (SUB)SPEC\kolposkopija.pdf

18. Знање светских језика – навести: чита, пише, говори

Француски језик – чита, пише, говори

Енглески језик – чита, пише

19. Чланство у стручним и научним асоцијацијама:

Члан Лекарске Коморе Србије - Лиценца бр. 500344 I-6. CLANSTVA U STRUCNIM I NAUCNIM ASOCOJACIJAMA\Licenca.pdf

Члан Српског Лекарског Друштва (СЛД) I-6. CLANSTVA U STRUCNIM I NAUCNIM ASOCOJACIJAMA\Potvrda clan SLD DLKIM Leonida Vitkovic.pdf

Члан Наставно Научног Већа (ННВ) I-6. CLANSTVA U STRUCNIM I NAUCNIM ASOCOJACIJAMA\Potvrda NNV.pdf

20. Кретање у професионалном раду (факултет, универзитет или предузеће, навести сва сарадничка звања као и трајање запослења):

Од 25.02.1992. до 23.06.1992. **лекар на Институту** за Хистологију и ембриологију. I-2. ODLUKE O IZBORIMA U ZVANJA\ugovor o radu 1.pdf

Од 23.06.1992. до 1.06.1998. **асистент приправник** на предмету Хистологија са ембриологијом. I-2. ODLUKE O IZBORIMA U ZVANJA\ugovor o radu 2.pdf

Од 1.06.1998. до 30.11.2011. **асистент** на предмету Хистологија са ембриологијом. I-2. ODLUKE O IZBORIMA U ZVANJA\ugovor o radu 3.pdf I-2. ODLUKE O IZBORIMA U ZVANJA\Ugovor o radu 4.pdf I-2. ODLUKE O IZBORIMA U ZVANJA\ugovor o radu 5.pdf I-2. ODLUKE O IZBORIMA U ZVANJA\ugovor o radu 6.pdf I-2. ODLUKE O IZBORIMA U ZVANJA\ugovor o radu 7.pdf

21. Датум избора (поновног избора) у звање доцента, назив уже научне области:

Одлуком од 30.11.2011. изабрана је у звање **доцента** на предмету Хистологија са ембриологијом. I-2. ODLUKE O IZBORIMA U ZVANJA\odluka-docent.pdf

Од 1.12.2011 до 30.11.2016. **доцент** на предмету Хистологија са ембриологијом. I-2. ODLUKE O IZBORIMA U ZVANJA\ugovor o radu 8.pdf

22. Датум избора (поновног избора) у звање ванредног професора, назив уже научне области:

Одлуком од 22.09.2016. изабрана у звање **ванредни професор** на предмету Хистологија са ембриологијом. I-2. ODLUKE O IZBORIMA U ZVANJA\odluka-vanredni prof..pdf

Од 1.10.2016. **ванредни професор** на предмету Хистологија са ембриологијом. I-2. ODLUKE O IZBORIMA U ZVANJA\ugovor o radu 9.pdf

Одлуком од 21.09.2021. је поново изабрана у звање **ванредни професор** на предмету Хистологија са ембриологијом. I-2. ODLUKE O IZBORIMA U ZVANJA\Odluka reizbor vanredni profesor.pdf

Од 1.10.2021 је поново изабрана у **ванредног професора** на предмету Хистологија са ембриологијом. I-2. ODLUKE O IZBORIMA U ZVANJA\Ugovor o radu LV.pdf

IV ОБАВЕЗНИ УСЛОВИ ЗА ИЗБОР У ЗВАЊЕ НАСТАВНИКА

23. Приступно предавање из области за коју се бира, оцењено од стране високошколске установе:

24. Оцена педагошког рада кандидата у студентским анкетама током целокупног претходног изборног периода:

Оцена педагошког рада – **4,88** II-1. OBAVEZNI ELEMENTI\1.2. REZULTATI NASTAVNOG RADA\2. OCENA PEDAGOSKOG RADA\02-1363 Ocena pedagogskog rada Leonida Vitkovic.pdf

25. Објављени радови из научне области за коју се бира у часописима категорије M21

(аутор-и, наслов рада у часопису, назив часописа, ДООИ број часописа или линк сајта институције која је објавила рад у часопису):	
а) у току последњег изборног периода	Stanojević-Ristić Z, Mrkić I, Ćorac A, Dejanović M, Mitić R, Vitković L , Rašić J, Valjarević D, Valjarević A. <i>Healthcare Professionals' Knowledge and Behaviors Regarding Drug-Dietary Supplement and Drug-Herbal Product Interactions</i> . Int J Environ Res Public Health. 2022;19(7):4290. doi: 10.3390/ijerph19074290 (IF 4.614; M21) II-1. <u>OBAVEZNI ELEMENTI\1.1. REZULTATI NAUCNOG RADA\M20\od poslednjeg izbora u zvanje\1.pdf</u>
б) у ранијем периоду	
26. Објављени радови из научне области за коју се бира у часописима категорије М22 (аутор-и, наслов рада у часопису, назив часописа, ДООИ број часописа или линк сајта институције која је објавила рад у часопису):	
а) у току последњег изборног периода	Ražnatović Đurović M, Janković J, Ćirković A, Tomić Spirić V, Maksimović N, Sojević Timotijeвић Z, Vukićević D, Mirković Z, Vitković L , Janković S. <i>Quality of life in infants with atopic dermatitis and their families</i> . Adv Dermatol Allergol 2020; XXXVII (1) 66-72. DOI: https://doi.org/10.5114/ada.2020.93385 (IF 1.786; M22) II-1. <u>OBAVEZNI ELEMENTI\1.1. REZULTATI NAUCNOG RADA\M20\od poslednjeg izbora u zvanje\2.pdf</u>
б) у ранијем периоду	
27. Објављени радови из научне области за коју се бира у часописима категорије М23 (аутор-и, наслов рада у часопису, назив часописа, ДООИ број часописа или линк сајта институције која је објавила рад у часопису):	
а) у току последњег изборног периода	1. Dunjic Momir, Turini Stefano, Stanisic Slavisa, Cvetkovic Sasa, Mihajlovic Dejan, Dunjic Katarina, Simic Dusan, Dunjic Marija, Vitkovic Leonida . <i>An integrative Approach, by Using A Bi-digital O-Ring Test (BDORT) Advanced Bioinformatics, and Clinical Testing for the Development of New Effective Treatment of Infections Causes by Human Papillomaviruses (HPV)</i> . Acupuncture&Electro-Therapeutics Research, (2023), 48 (2): 133-151(19) DOI: https://doi.org/10.3727/03601293X1680706 (M23) II-1. <u>OBAVEZNI ELEMENTI\1.1. REZULTATI NAUCNOG RADA\M20\od poslednjeg izbora u zvanje\3.pdf</u>
	2. M. Mijovic, A. Corac, S. Smiljic, S. Savic, P Mandic, L. Vitkovic , S. Lestarevic, S. Janicijevic Hudomal. <i>Correlation of focal neuroendocrine differentiation in prostate cancer with parameters of predictive value</i> . Vojnosanit pregl 2019; 76(11): 1115-1126. https://doi.org/10.2298/VSP170930019M (IF 0.355; M23) II-1. <u>OBAVEZNI ELEMENTI\1.1. REZULTATI NAUCNOG RADA\M20\od poslednjeg izbora u zvanje\4.pdf</u>
б) у ранијем периоду	L. Vitkovic , Z. Perisic, M. Zamurovic, N. Mitic, V. Piperski, G. Trajkovic, M. Cvejic, M. Perisic. <i>P16INK4a as an adjunct test in cervical cytology</i> . European Journal of Gynecological Oncology 2015; 36(6):685-689. doi:10.12892/ejgo2684.2015 (IF= 0.611; M23) II-1. <u>OBAVEZNI ELEMENTI\1.1. REZULTATI NAUCNOG RADA\M20\raniji period\rad 1 .pdf</u>
28. Објављени радови из научне области за коју се бира у часописима категорије М24 (аутор-и, наслов рада у часопису, назив часописа, ДООИ број часописа или линк сајта институције која је објавила рад у часопису):	
а) у току последњег изборног периода	
б) у ранијем периоду	
29. Објављени радови из научне области за коју се бира у часописима категорије М51 (аутор-и, наслов рада у часопису, назив часописа, ДООИ број часописа или линк сајта институције која је објавила рад у часопису):	

а) у току последњег изборног периода

б) у ранијем периоду

30. Објављени радови из научне области за коју се бира у часописима категорије M52, M53 (аутор-и, наслов рада у часопису, назив часописа, DOI број часописа или линк сајта институције која је објавила рад у часопису):

а) у току последњег изборног периода

1. Snežana Leštarević, Slađana Savić, **Leonida Vitković**, Predrag Mandić, Milica Mijović, Mirjana Dejanović, Dragan Marijanović, Ivan Rančić, Milan Filipović. *Respiratory epithelium – place of entry and/or defense against SARS-CoV-2 virus*. Praxis Medica 2021; 50(1,2):35-43. DOI: 10.5937/pramed2102035L II-1. OBAVEZNI ELEMENTI\1.1. REZULTATI NAUCNOG RADA\M50\od poslednjeg izbora u zvanje\0350-87732101035L.pdf
2. S. Stević, M. Mikov, Z. Stanojević Ristić, J. Rašić, **L. Vitković**. *Concentrations of sodium 3A, 7A—dihydroxy-12-oxo 5B cholante in biological material after its intravenous and intranasal application*. Praxis Medica 2018; 47(1-2):75-80. DOI:10.5937/pramed1802075S (M52) II-1. OBAVEZNI ELEMENTI\1.1. REZULTATI NAUCNOG RADA\M50\od poslednjeg izbora u zvanje\rad 1.pdf
3. Rašić J, Janićijević Hudomal S, Stanojević Ristić Z, Kisić B, Stević S, **Vitković L**, Mijović M. *Uticaj morfina na razvoj ulkusnih lezija pacova kod pacova izloženih indometacinskom stresu*. Praxis Medica 2018; 47(1-2):1-8. doi:10.5937/pramed1802001R (M52) II-1. OBAVEZNI ELEMENTI\1.1. REZULTATI NAUCNOG RADA\M50\od poslednjeg izbora u zvanje\rad 2.pdf
4. Mijović M, Vukićević D, Đerković B, Savić S, **Vitković L**, Nedeljković V. *Specifičnost i senzitivnost preoperativnih vrednosti ukupnog serumskog prostata specifičnog antigena u dijagnozi najčešćih patohistoloških promena prostate*. Praxis Medica 2017; 46(1-2):7-19. doi:10.5937/pramed1702007M (M52) II-1. OBAVEZNI ELEMENTI\1.1. REZULTATI NAUCNOG RADA\M50\od poslednjeg izbora u zvanje\rad 3.pdf
5. Đerković B, Mijović M, Vukićević D, Vukmirović M, **Vitković L**, Nedeljković V. *Korelacija broja tumorskih pupoljaka i stadijuma kod karcinoma debelog creva*. Praxis Medica 2016; 45(2): 7-11. DOI: 10.5937/pramed1602007D (M52) II-1. OBAVEZNI ELEMENTI\1.1. REZULTATI NAUCNOG RADA\M50\od poslednjeg izbora u zvanje\rad 4.pdf

б) у ранијем периоду

1. **Vitković L**, Perišić Ž, Trajković G, Mijović M, Savić S, Leštarević S, Đerković B. *Distribucija visokorizičnih tipova humanih papiloma virusa u odnosu na patohistološke nalaze cervikalnih biopsija kod žena*. Praxis Medica 2015; 44(4):39-41. (M52) II-1. OBAVEZNI ELEMENTI\1.1. REZULTATI NAUCNOG RADA\M50\raniji period\1.pdf
2. **Vitković L**, Mijović M, Vukićević D, Đerković B, Mitić N, Ilić A, Trajković G, Jakovljević S. *Histološko-citološka korelacija nalaza i pouzdanost Papanicolau testa u otkrivanju premalignih i malignih promena na grliću materice*. Praxis Medica 2015; 44(1):23-31. (M52) II-1. OBAVEZNI ELEMENTI\1.1. REZULTATI NAUCNOG RADA\M50\raniji period\2.pdf
3. Vukićević D, Mitić R, Mijović M, Mitić N, **Vitković L**, Đerković B, Nedeljković V. *Deskriptivno-epidemiološke karakteristike karcinoma grlića materice*. Praxis Medica 2015; 44(1):67-72. (M52) II-1. OBAVEZNI ELEMENTI\1.1. REZULTATI NAUCNOG RADA\M50\raniji period\3.pdf
4. Mijović M, Vukićević D, Đerković B, Nedeljković V, **Vitković L**. *Značaj periacinusnih pukotina kao pomoćnog dijagnostičkog kriterijuma u dijagnozi adenokarcinoma prostate Gleason score-a 7 (3+4) i Gleason score-a 7 (4+3) i njihov odnos prema parametrima od prediktivnog značaja*. Praxis Medica 2014; 43(4):59-69. (M52) II-1. OBAVEZNI

5. Mijović M, Vukićević D, Đerković B, Nedeljković V, **Vitković L**. *Prognostički značaj Gleason score-a 7 (3+4) i Gleason score-a 7 (4+3) u adenokarcinomu prostate u odnosu na klinički stadijum, tkivni androgen status i stepen neuroendokrine diferencijacije*. Praxis Medica 2014; 43(1):1-12. (M52) II-1. OBAVEZNI ELEMENTI\1.1. REZULTATI NAUCNOG RADA\M50\raniji period\5.pdf
6. Đerković B, Mitić N, Vukićević D, Nedeljković V, **Vitković L**. *Fibroadenom akcesornog tkiva dojke u aksili*. Praxis Medica 2014; 43(1):47-51. (M52) II-1. OBAVEZNI ELEMENTI\1.1. REZULTATI NAUCNOG RADA\M50\raniji period\6.pdf
7. Leštarević S, Petrović A, Savić S, Mandić P, Mijović M, **Vitković L**. *Histološke karakteristike intrizičnog starenja kože*. Praxis Medica 2013; 42 (3):67-72. (M 52) II-1. OBAVEZNI ELEMENTI\1.1. REZULTATI NAUCNOG RADA\M50\raniji period\7.pdf
8. Vukićević D, Mijović M, Mitić N, Đerković B, **Vitković L**, Nedeljković V. *Udružene patološke promene donjeg genitalnog trakta*. Praxis Medica 2012; 40 (1-2):71-75. (M52). II-1. OBAVEZNI ELEMENTI\1.1. REZULTATI NAUCNOG RADA\M50\raniji period\8.pdf
9. Savić S, Ilić A, Leštarević S, **Vitković L**. *Prisustvo „sunburn“ ćelija u epitelu kože izloženih dejstvu ultravioletnog a zračenja*. Praxis medica 2011; 39(3-4):19-22. (M53) II-1. OBAVEZNI ELEMENTI\1.1. REZULTATI NAUCNOG RADA\M50\raniji period\9.pdf
10. **Vitković L**, Mitić B.N, Perišić Ž, Piperski V, Trajković G, Anđelković Z, Vukićević D, Stević S. *Ekspresija proteina p16INK4a u normalnom i displastično promjenjenom epitelu grlića materice*. Praxis medica 2011; 39(3-4):13-17. (M53) II-1. OBAVEZNI ELEMENTI\1.1. REZULTATI NAUCNOG RADA\M50\raniji period\10.pdf
11. Vukićević D, Mijović M, Đerković B, **Vitković L**, Plešinac V. *Humani papiloma virusi (HPV) i njihova uloga u nastanku prekanceroznih lezija i karcinoma grlića materice*. Praxis medica 2011; 39(3-4):115-119. (M53) II-1. OBAVEZNI ELEMENTI\1.1. REZULTATI NAUCNOG RADA\M50\raniji period\11.pdf
12. Vukićević D, Perišić Ž, Plešinac-Karapandžić V, Vančetović-Mijović M, Đerković B, **Vitković L**, Mitić N. *Najčešće patološke promene vulve uzrokovane humanim papiloma virusima (HPV)*. Naučni časopis Medicinskog fakulteta i Društva lekara Kosova i Metohije SLD-Praxis Medica 2009; 37(1-2):43-48. (M53) II-1. OBAVEZNI ELEMENTI\1.1. REZULTATI NAUCNOG RADA\M50\raniji period\12.pdf
13. Vukićević D, Perišić Ž, Plešinac-Karapandžić V, Vančetović-Mijović M, Đerković B, **Vitković L**, Mitić N. *Karcinomi endometrijuma*. Praxis Medica 2008; 36(3-4):103-110. (M53) II-1. OBAVEZNI ELEMENTI\1.1. REZULTATI NAUCNOG RADA\M50\raniji period\13.pdf
14. Vukićević D, Perišić Ž, Plešinac-Karapandžić V, Vančetović-Mijović M, Đerković B, **Vitković L**, Mitić N. *Patološke promene vagine udružene sa infekcijom humanim papiloma virusima (HPV)*. Praxis Medica 2008; 36(1-2):11-17. (M53) II-1. OBAVEZNI ELEMENTI\1.1. REZULTATI NAUCNOG RADA\M50\raniji period\14.pdf
15. Stević S, Jakovljević V, Mitić R, Žorić L, Stanojević Z, Bulajić S, Bursać M, **Vitković L**. *Prolaz lekova kroz moždanu barijeru posle retrogradne intraarterijske aplikacije*. Praxis Medica 2006; 34(1-2):1-6. (M53) II-1. OBAVEZNI ELEMENTI\1.1. REZULTATI NAUCNOG RADA\M50\raniji period\15.pdf
16. **Vitković L**, Anđelković Z, Mitić B.N, Stanišić S, Dunjić M. *Defekt lutealne faze kod žena sa hiperprolaktinemijom i nepoznatim uzrokom neplodnosti*. Praxis Medica 2005; 33(1-2):13-18.

(M53) II-1. OBAVEZNI ELEMENTI1.1. REZULTATI NAUCNOG RADA\M50\raniji period\16.pdf

17. Anđelković Z, **Vitković L**, Savić S, Leštarević S, Mitić BN, Vitošević Z, Babić Z, Mandić P. *Uticaj citokina i transkripcionih faktora na razvoj osteoklasta i dendritičnih ćelija od zajedničkog progenitora*. Anali 2005; 8:81-83.II-1. OBAVEZNI ELEMENTI1.1. REZULTATI NAUCNOG RADA\M50\raniji period\Anali 2005.pdf

18. Anđelković Z, **Vitković L**, Savić S, Leštarević S, Mitić BN, Bubanović I. *Masno tkivo u uzrasnoj involuciji timusa*. Anali 2005; 8:83-86. II-1. OBAVEZNI ELEMENTI1.1. REZULTATI NAUCNOG RADA\M50\raniji period\Anali 05.pdf

19. Anđelković Z, **Vitković L**, Trajković G, Mirić M, Mitić N, Marjanović D, Matvijenko V. *OPG/RANKL/RANK sistem i njegov značaj u održavanju homeostaze koštanog tkiva*. Anali 2004;7:180-182.II-1. OBAVEZNI ELEMENTI1.1. REZULTATI NAUCNOG RADA\M50\raniji period\Anali 2004.pdf

31. За поље друштвено-хуманистичких наука, објављени радови у часописима са листе престижних светских часописа за поједине научне области, коју је утврдио Национални савет за високо образовање.

(аутор-и, наслов рада у часопису, назив часописа, DOI број часописа или линк сајта институције која је објавила рад у часопису):

а) у току последњег изборног периода

б) у ранијем периоду

32. Пленарно предавање на међународном или домаћем научном скупу (аутор-и, наслов рада, назив скупа, датум и место одржавања, линк сајта институције која је организовала скуп):

а) у току последњег изборног периода

б) у ранијем периоду

33. Саопштења на међународном научном скупу M30 (аутор-и, наслов рада, назив скупа, датум и место одржавања, линк сајта институције која је организовала скуп):

а) у току последњег изборног периода

1. **Leonida Vitković**. *Značaj P16INK4a testa u dijagnostici malignih i premalignih promena na grliću materice*. Prvi kongres lekara Kosova i Metohije, Kosovska Mitrovica. 29.11-1.12.2019. 48 (2) 103:107 (M33) II-1. OBAVEZNI ELEMENTI1.1. REZULTATI NAUCNOG RADA\M30\od poslednjeg izbora u zvanje\1.pdf

2. D. Mihajlović, M Milentijević, V Minić, A. Ilić, **L Vitković**, N Đoković, J Pribaković, Artonović, M Stojanović Tasić. *Učestalost infekcije micoplasmom hominis i urea plasmomurealiticum u korelaciji sa vaginalnom kandidijazom kod gravidnih i negravidnih žena*. Prvi kongres lekara Kosova i Metohije, Kosovska Mitrovica. 29.11-1.12.2019. M. 12. (M33) II-1. OBAVEZNI ELEMENTI1.1. REZULTATI NAUCNOG RADA\M30\od poslednjeg izbora u zvanje\2.pdf

3. Mijović M, Vukićević D, Mitić N, **Vitković L**, Savić S, Leštarević S, Đerković B, Nedeljković V. *Korelacija tkivnog androgen statusa Gleason scorea i fikalne neuroendokrine diferencijacije u netretiranim karcinomima prostate*. VI Kongres Srpskog anatomskog društva Srbije sa međunarodnim učešćem, Zlatibor. 7-9.09. 2018. PP26, 62. (M34) II-1. OBAVEZNI

4. **Vitković L**, Mijović M, Savić S, Đerković B, Rašić J, Vukićević D, Anđelković Z, Leštarević S. Značaj P16INK4a testa u dijagnozi cervikalnih lezija. VI Kongres Srpskog anatomskog društva Srbije sa međunarodnim učešćem, Zlatibor. 7-9.09. 2018. PP39, 75. (M34) II-1. OBAVEZNI ELEMENTI\1.1. REZULTATI NAUCNOG RADA\M30\od poslednjeg izbora u zvanje\4..pdf
5. Savić S, Mijović M, Ilić A, Leštarević S, Smiljić S, **Vitković L**. Karakteristike bazocelularnog carcinoma kože glave na teritoriji Kosova i Metohije-retrospektivna studija. VI Kongres Srpskog anatomskog društva Srbije sa međunarodnim učešćem, Zlatibor. 7-9.09. 2018. PP35, 71. (M34) II-1. OBAVEZNI ELEMENTI\1.1. REZULTATI NAUCNOG RADA\M30\od poslednjeg izbora u zvanje\5.pdf
6. Rašić J, Jančićević Hudomal S, Stanojević Ristić Z, Kisić B, Rašić D, **Vitković L**, Mijović M. The effects of tramadol on pathohistological alterations of gastric mucosa in stressed rats. VI Kongres Srpskog anatomskog društva Srbije sa međunarodnim učešćem, Zlatibor. 7-9.09. 2018. PP34, 70. (M34) II-1. OBAVEZNI ELEMENTI\1.1. REZULTATI NAUCNOG RADA\M30\od poslednjeg izbora u zvanje\6.pdf
7. Leštarević S, Rančić G, Mandić P, Savić S, **Vitković L**, Dejanović M, Mijović M. *Kvantitativna analiza CD68 pozitivnih ćelija (makrofagi) u fotoeksponiranoj koži*. VI Kongres Srpskog anatomskog društva Srbije sa međunarodnim učešćem, Zlatibor. 7-9.09. 2018. PP23, 59. (M34) II-1. OBAVEZNI ELEMENTI\1.1. REZULTATI NAUCNOG RADA\M30\od poslednjeg izbora u zvanje\7.pdf
8. Leštarević S, Savić S, Mijović M, **Vitković L**. Quantitative analysis of positive CD1a Langerhans cells in sun exposed skin. VI Congress of Dermatovenereologists of Macedonia, Ohrid, Macedonia. September, 27-29. 2017. P 101. (M34) II-1. OBAVEZNI ELEMENTI\1.1. REZULTATI NAUCNOG RADA\M30\od poslednjeg izbora u zvanje\8.pdf
9. Savić S, Mijović M, Leštarević S, Smiljić S, Mandić P, Vitković L. *Učestalost, kliničke i histopatološke karakteristike bazocelularnog carcinoma kože glave*. V Kongres Srpskog anatomskog društva Srbije sa međunarodnim učešćem, Novi Sad. 8-10. septembar 2016. PP 101. (M34) II-1. OBAVEZNI ELEMENTI\1.1. REZULTATI NAUCNOG RADA\M30\od poslednjeg izbora u zvanje\9.pdf
10. Leštarević S, Rančić G, Mandić P, Savić S, **Vitković L**, Anđelković Z. *Kvantifikacija Langerhansovih ćelija u epidermu ljudse kože upotrebom image J programa*. V Kongres Srpskog anatomskog društva Srbije sa međunarodnim učešćem, Novi Sad. 8-10. septembar 2016. PP 90. (M34) II-1. OBAVEZNI ELEMENTI\1.1. REZULTATI NAUCNOG RADA\M30\od poslednjeg izbora u zvanje\10.pdf
11. M Mijović, N Mitić, D Vukićević, **L Vitković**, B Dobrojević, B Đerković, V Nedeljković. *Correlation of focal neuroendocrine differentiation and periacinar cleftings in the Gleason score 7(3+4) and Gleason score 7(4+3) untreated prostate cancer*. Third Congress of pathologists of Bosnia and Herzegovina with international participation, November 2-3, 2016, Sarajevo. Folia Medica 51(1):p 37. (M34) II-1. OBAVEZNI ELEMENTI\1.1. REZULTATI NAUCNOG RADA\M30\od poslednjeg izbora u zvanje\11.pdf
12. B. Đerković, M. Mijović, D Vukićević M Vukmirović, **L Vitković**, S Savić. *Correlation of number of tumor buds with local and distant metastases in colorectal carcinomas*. Third Congress of pathologists of Bosnia and Herzegovina with international participation, November 2-3, 2016, Sarajevo. Folia Medica 51(1):p 47. (M34) II-1. OBAVEZNI ELEMENTI\1.1. REZULTATI NAUCNOG RADA\M30\od poslednjeg izbora u zvanje\12.pdf
13. **Vitković L**, Mijović M, Rašić J, Đerković B, Vukićević D, Trajković G. *P16INK4a protein*

expression and distribution of oncogenic HPV types 16,18,31 and 33 in premalignant and malignant cervical lesions. Third Congress of pathologists of Bosnia and Herzegovina with international participation, November 2-3, 2016, Sarajevo. Folia Medica 51(1):p 59. (M34) II-1. OBAVEZNI ELEMENTI\1.1. REZULTATI NAUCNOG RADA\M30\od poslednjeg izbora u zvanje\13.pdf

б) у ранијем периоду

1. Mijović M, Mitić N, Vukićević D, Đerković B., Nedeljković V., Dobrojević B, **Vitković L.** *Prognostički značaj fokalne neuroendokrine diferencijacije i androgen receptor statusa u netretiranom karcinomu prostate Gleason score-a 7 (3+4) i 7 (4+3).* 1st International Congress of Serbian Pathologist and Cytologist Association. 21-23 April, 2016, Zlatibor, Serbia. Matera Medica, vol. 32, N° 2, 1537-1538. (M34) II-1. OBAVEZNI ELEMENTI\1.1. REZULTATI NAUCNOG RADA\M30\raniji period\1.pdf
2. Vukićević D., Vančetović M., Mitić N., Đerković B., **Vitković L.**, Nedeljković V. *Zastupljenost stepena i lokalizacije patoloških promena donjeg genitalnog trakta.* 1st International Congress of Serbian Pathologist and Cytologist Association, 21-23 April, 2016, Zlatibor, Serbia. Matera Medica, vol. 32, N° 2, 1567-1568. (M34) II-1. OBAVEZNI ELEMENTI\1.1. REZULTATI NAUCNOG RADA\M30\raniji period\2.pdf
3. **Vitković L.**, Mijović M, Perišić Ž, Savić S, Leštarević S, Đerković B. *Ekspresija proteina p16INK4a i distribucija onkogenih tipova HPV 16 i 18 u premalnim i malignim lezijama cervikalnog epitela.* 1. kongres Srpske Kliničke Anatomije i 4. Kongres Srpskog anatomskog društva Srbije sa međunarodnim učešćem, 18-20. septembar 2014, Beograd. Zbornik sažetaka, 7. (M34) II-1. OBAVEZNI ELEMENTI\1.1. REZULTATI NAUCNOG RADA\M30\raniji period\3.pdf
4. Leštarević S, Rančić G, Mandić P, Savić S, **Vitković L.**, Anđelković Z. *Kvantifikacija mastocita u dermu ljudske kože upotrebom image J programa.* 1. kongres Srpske Kliničke Anatomije i 4. Kongres Srpskog anatomskog društva Srbije sa međunarodnim učešćem, 18-20 septembar, 2014, Beograd. Zbornik sažetaka, 47. (M34) II-1. OBAVEZNI ELEMENTI\1.1. REZULTATI NAUCNOG RADA\M30\raniji period\4.pdf
5. Savić S, Leštarević S, **Vitković L.** *Histomorfološka procena stepena solarne elastoze fotoostarele kože miševa.* 1. kongres Srpske Kliničke Anatomije i 4. Kongres Srpskog anatomskog društva Srbije sa međunarodnim učešćem, 18-20 septembar, 2014, Beograd. Zbornik sažetaka, 74. (M34) II-1. OBAVEZNI ELEMENTI\1.1. REZULTATI NAUCNOG RADA\M30\raniji period\5.pdf
6. Lestarevic S, Savic S, Milic Jevtic T, Mijovic Vancetovic M, **Vitkovic L.**, Rancic G. *Quantification of collagen in the aging skin.* 22nd EADV Congress "Dermatovenereology in a Changing World". Istanbul, Turkey, Final Programme, 2-6 October, 2013, P747. (M34) II-1. OBAVEZNI ELEMENTI\1.1. REZULTATI NAUCNOG RADA\M30\raniji period\6.pdf
7. Savic S, Lestarevic S, Ilic A, Smiljic S, **Vitkovic L.** *The presence and different types of hyperkeratosis in the epithelium of mouse skin exposed to UVA radiation.* 22nd EADV Congress "Dermatovenereology in a Changing World". Istanbul, Turkey, Final Programme. 2-6 October, 2013, P746. (M34) II-1. OBAVEZNI ELEMENTI\1.1. REZULTATI NAUCNOG RADA\M30\raniji period\7.pdf
8. **Vitković L.**, Piperski V, Mitić N, Vukićević D, Vitković A. *Značaj p16ink4a testa kod žena sa citološkim nalazima ASCUS, ASCH i LSIL.* II Kongres patologa Bosne i

- Hercegovine sa međunarodnim učešćem, 10-12. maj 2012, Banja Luka. Zbornik sažetaka, 208-209. (M34) II-1. OBAVEZNI ELEMENTI\1.1. REZULTATI NAUCNOG RADA\M30\raniji period\8.pdf
9. Vukićević D, Mijović M, Nedeljković V, Đerković B, **Vitković L**. *Komparativna analiza citoloških i histopatoloških promena na grliću materice*. II Kongres patologa Bosne i Hercegovine sa međunarodnim učešćem. Banja Luka, 10-12 maj, 2012. Zbornik sažetaka, 210-211. (M34) II-1. OBAVEZNI ELEMENTI\1.1. REZULTATI NAUCNOG RADA\M30\raniji period\9.pdf
10. **Vitković L**, Piperski V, Mitić N, Anđelković Z, Savić S, Leštarević S, Rančić G. *Značaj ekspresije proteina p16^{ink4a} u histološkoj analizi epitela grlića materice*. III Kongres Srpskog anatomskog društva Srbije sa međunarodnim učešćem, Medicinski fakultet u Nišu, 6-8 septembar, 2012. Zbornik sažetaka, 171-172. (M34) II-1. OBAVEZNI ELEMENTI\1.1. REZULTATI NAUCNOG RADA\M30\raniji period\10.pdf
11. Savić S, Leštarević S, Smiljić S, **Vitković L**, Lalošević D. *Morfološke karakteristike epitela kože miševa izloženih dejstvu ultravioletnog zračenja*. III Kongres Srpskog anatomskog društva Srbije sa međunarodnim učešćem, Medicinski fakultet u Nišu, 6-8 septembar, 2012. Zbornik sažetaka, 152-153. (M34) II-1. OBAVEZNI ELEMENTI\1.1. REZULTATI NAUCNOG RADA\M30\raniji period\11.pdf
12. Leštarević S, Mandić P, Milošević M, Rančić G, Savić S, **Vitković L**, Anđelković Z. *Morfometrijska analiza ljudskog timusa u različitim fazama uzrasne involucije*. III Kongres Srpskog anatomskog društva Srbije sa međunarodnim učešćem, Medicinski fakultet u Nišu, 6-8 septembar 2012. Zbornik sažetaka, 158-159. (M34) II-1. OBAVEZNI ELEMENTI\1.1. REZULTATI NAUCNOG RADA\M30\raniji period\12.pdf
13. Anđelković Z, Marjanović D, **Vitković L**, Leštarević S, Savić S, Milosavljević Z, Tanasković I, Golijanin R. *Kvantitativna analiza CD1A pozitivnih Langerhansovih ćelija u zdravoj i inflamiranoj ljudskoj gingivi*. III Kongres Srpskog anatomskog društva Srbije sa međunarodnim učešćem, Medicinski fakultet u Nišu, 6-8 septembar 2012. Zbornik sažetaka, (M34) II-1. OBAVEZNI ELEMENTI\1.1. REZULTATI NAUCNOG RADA\M30\raniji period\13.pdf
14. **Vitković L**, Perišić Ž, Mitić N, Piperski V, Trajković G. *Importance of P16INK4a in cervical cytology*. 36th European Congress of Cytology, 2011, Istanbul. Cytopathology, P-017,60. (M34) II-1. OBAVEZNI ELEMENTI\1.1. REZULTATI NAUCNOG RADA\M30\raniji period\14.pdf
15. Vitković A, Jokić J, Paunović D, Timotijević Lj, Trajković G, **Vitković L**. *PCR u dijagnostici TBC. Komparativna analiza*. Majski pulmološki dani. Zbornik radova. Banja Luka, 2005; 37. (M34) II-1. OBAVEZNI ELEMENTI\1.1. REZULTATI NAUCNOG RADA\M30\raniji period\15.pdf
16. **Vitković L**, Stanišić S, Dunjić M, Vitković A, Kaluđerović V. *Clinical morphologic correlation with women in PCOS*. 16th World Congress on Fertility and Sterility and 54th Annual Meeting of the American Society for Reproductive Medicine. San Francisco, USA, October 4-9, 1998. Program supplement, P-1048, S450. Vol.70, No.3, Suppl.1, 1998. (M34) II-1. OBAVEZNI ELEMENTI\1.1. REZULTATI NAUCNOG RADA\M30\raniji period\16.pdf
17. Stanišić S, Dunjić M, Djurović P, Slavica S, **Vitković L**, Uskoković T.

Hysterosalpingography and laparoscopy in the diagnosis of tubal infertility. 16th World Congress on Fertility and Sterility and 54th Annual Meeting of the American Society for Reproductive Medicine. San Francisco, USA, October 4-9, 1998. Program supplement, P-1047, S450. Vol.70, No.3, Suppl.1, 1998. (M34) II-1. OBAVEZNI ELEMENTI\1.1. REZULTATI NAUCNOG RADA\M30\raniji period\17.pdf

18. Dunjić M, Stanišić S, Đurović P, Cvetković S, Šulović N, Relić G, Kaluđerović V, **Vitković L**. *Azoospermia caused by higher PRL treated with bromocriptine combined with acupuncture (Case report)*. 16th World Congress on Fertility and Sterility and 54th Annual Meeting of the American Society for Reproductive Medicine. San Francisco, USA, October 4-9, 1998. Program supplement, P-1078, S459. Vol.70, No.3, Suppl.1, 1998. (M34) II-1. OBAVEZNI ELEMENTI\1.1. REZULTATI NAUCNOG RADA\M30\raniji period\18.pdf
19. Vitković A, **Vitković L**. *Infekcija parazitom Toksoplazmozom gondi - Klinički i epidemiološki aspekt*. Dani Mikrobiologa Jugoslavije sa međunarodnim učešćem. Zbornik radova i sažetaka. Herceg Novi, 17-19. jun, 1998; 267-268. (M34) II-1. OBAVEZNI ELEMENTI\1.1. REZULTATI NAUCNOG RADA\M30\raniji period\19.pdf
20. Dunjić M, Stanišić S, Đurović P, **Vitković L**. *Acupuncture in curing endocrinological diseases of men with oligoasthenospermia*. 5th World Congress of Gynecological Endocrinology. Barcelona 2-5 October 1996. Gynecological Endocrinology (The official Journal of the International Society of Gynecological Endocrinology); P-035, 218. Vol 10, Suppl. Number 4, 1996. (M34) II-1. OBAVEZNI ELEMENTI\1.1. REZULTATI NAUCNOG RADA\M30\raniji period\20.pdf
21. Nikšić D, Stevanović J, Mišolić V, **Vitković L**. *Uslovi rada kao faktor rizika u lekarskoj profesiji*. XXX dani preventivne medicine. Naučni sastanak sa međunarodnim učešćem. Zbornik rezimea. Niš, 24-27. septembar 1996; 49-50. (M34) II-1. OBAVEZNI ELEMENTI\1.1. REZULTATI NAUCNOG RADA\M30\raniji period\21.pdf

34. Саопштења на домаћем научном скупу М60 (аутор-и, наслов рада, назив скупа, датум и место одржавања, линк сајта институције која је организовала скуп):

а) у току последњег изборног периода

б) у ранијем периоду

Vitković A, Trajković G, **Vitković L**. *Učestalost šigelozna i osetljivost na antibiotike*. VII kongres infektologa Jugoslavije. Zbornik radova. Priština, 6-8. juni 1996; 54. (M64) II-1. OBAVEZNI ELEMENTI\1.1. REZULTATI NAUCNOG RADA\M60\raniji period\2.pdf

35. Најмање 10 хетероцитата кандидата (изузимајући аутоцитате):

а) у току последњег изборног периода

II-1. OBAVEZNI ELEMENTI\1.1. REZULTATI NAUCNOG RADA\CITIRANOST\Citiranost potvrda 1 09 (1).pdf

Stanojević-Ristić Z, Mrkić I, Čorac A, Dejanović M, Mitić R, **Vitković L**, Rašić J, Valjarević D, Valjarević A *Healthcare Professionals' Knowledge and Behaviors Regarding Drug-Dietary Supplement and Drug-Herbal Product Interactions*. Int J Environ Res Public Health. 2022;19(7):4290. doi: 10.3390/ijerph19074290 **Rad citiran u:**

1. Dorez AR, Peixoto M, Castro M, Sa C, Carvalho IP, Martins A, Maia E, Praca I, Marques A. *Knowledge and Beliefs about Herb/Supplement Consumption and Herb/Supplement-Drug Interactions among the General Population, including Healthcare Professionals and Pharmacists: A Systematic Review and Guidelines for a Smart Decision System*. Nutrients. May 13 2023; 15 (10): 2298. DOI: 10.3390/nu15102298 II-1. OBAVEZNI ELEMENTI\1.1. REZULTATI NAUCNOG RADA\CITIRANOST\Vitkovic Leonida M.

2. Vidovic B, Duricic B, Odalovic M, Georgiev AM, Tadic I. *Dietary Supplements Use among Serbian Undergraduate Students of Different Academic Fields*. International Journal of Environmental Research and Public Health. SEP 2022; 19 (17) : 11036 DOI: 10.3390/ijerph191711036 II-1. OBAVEZNI ELEMENTI\1.1. REZULTATI NAUCNOG RADA\CITIRANOST\Vitkovic Leonida M, 2008-2023 13.pdf

Ražnatović Đurović M, Janković J, Ćirković A, Tomić Spirić V, Maksimović N, Sojević Timotijević Z, Vukićević D, Mirković Z, **Vitković L**, Janković S. *Quality of life in infants with atopic dermatitis and their families*. Adv Dermatol Allergol 2020; XXXVII (1) 66-72. DOI: <https://doi.org/10.5114/ada.2020.93385> **Rad citiran u:**

1. Rahman T, Sarwar PF, Potter C, Comstock SS, Klepac-Ceraj V. *Role of human milk oligosaccharide metabolizing bacteria in the development of atopic dermatitis/eczema*. Frontiers in paediatrics. MAR 20 2023; 11:1090048. DOI: 10.3389/fped.2023.1090048 II-1. OBAVEZNI ELEMENTI\1.1. REZULTATI NAUCNOG RADA\CITIRANOST\Vitkovic Leonida M, 2008-2023 13.pdf
2. Akelma Z, Kose SS, Ozmen S *The risk factors for food allergy in infants with atopic dermatitis*. Turkish Journal of Pediatrics. MAR-APR 2023; 65 (2):235-244. DOI: 10.24953/turkjped.2022.656 II-1. OBAVEZNI ELEMENTI\1.1. REZULTATI NAUCNOG RADA\CITIRANOST\Vitkovic Leonida M, 2008-2023 13.pdf
3. Terzic Z, Mikic M, Ljaljevic A, Bojic MD, Bojic M. *The long-term efficacy of heliotherapy in ameliorating disease severity and improving the quality of life in patients with atopic dermatitis*. Postery Dermatologii i Alergologii. 2023; 40(1):159- 164 DOI: 10.5114/ada.2022.124681II-1. OBAVEZNI ELEMENTI\1.1. REZULTATI NAUCNOG RADA\CITIRANOST\Vitkovic Leonida M, 2008-2023 13.pdf
4. Augustin M, Misery L, von Kobyletzki L, Armario-Hita JC, Mealing S, Redding M. *Unveiling the true costs and societal impacts of moderate-to-severe atopic dermatitis in Europe*. Journal of the European Academy of Dermatology and Venerology. JUL 2022; 36 SI 3-16. DOI: 10.1111/jdv.18168II-1. OBAVEZNI ELEMENTI\1.1. REZULTATI NAUCNOG RADA\CITIRANOST\Vitkovic Leonida M, 2008-2023 13.pdf
5. Kaundinya T, Rakita U, Guraya A, Abboud DM, Croce E, Thyssen JP, Alexis A, Silverberg JI *Differences in Psychometric Properties of Clinician- and Patient-Reported Outcome Measures for Atopic Dermatitis by Race and Skin Tone: A Systematic Review*. Journal of Investigative Dermatology. Early Access Date: JAN 2022 Published: FEB 2022; 142(2):364-381 DOI: 10.1016/j.jid.2021.06.033 II-1. OBAVEZNI ELEMENTI\1.1. REZULTATI NAUCNOG RADA\CITIRANOST\Vitkovic Leonida M, 2008-2023 13.pdf
6. Barlianto W, Wulandari D, Sari TL, Firdayanti VH, Avandi MI. *Vitamin D, cytokine profiles, and disease severity in infants with atopic dermatitis: a single centre, cross-sectional study*. Postery Dermatologii i Alergologii. 2022; 39(4):793-799 DOI: 10.5114/ada.2022.118923II-1. OBAVEZNI ELEMENTI\1.1. REZULTATI NAUCNOG RADA\CITIRANOST\Vitkovic Leonida M, 2008-2023 13.pdf
7. Kose SS, Akelma Z, Ozmen S. *Severity of disease and the quality of life indexes in infants with atopic dermatitis*. Allergologia et immunopathologia. 2022; 50(3): 55-61 DOI: 10.15586/aei.v50i3.556II-1. OBAVEZNI ELEMENTI\1.1. REZULTATI NAUCNOG RADA\CITIRANOST\Vitkovic Leonida M, 2008-2023 13.pdf
8. Kelly KA, Balogh EA, Kaplan SG, Feldman SR. *Skin Disease in Children: Effects on Quality of Life, Stigmatization, Bullying, and Suicide Risk in Pediatric Acne, Atopic*

Dermatitis, and Psoriasis Patients. Children-Basel. NOV 2021; 8(11):1057 DOI: 10.3390/children8111057 II-1. OBAVEZNI ELEMENTI\1.1. REZULTATI NAUCNOG RADA\CITIRANOST\Vitkovic Leonida M, 2008-2023 13.pdf

9. Jiang F, Shao JY, Chen LL, Yang NL, Liu JJ, Li ZM. *Influence of Port-wine Stains on Quality of Life of Children and Their Parents. Acta Dermato-Venerologica. AUG 2021; 101: adv00516 DOI: 10.2340/00015555-3883* II-1. OBAVEZNI ELEMENTI\1.1. REZULTATI NAUCNOG RADA\CITIRANOST\Vitkovic Leonida M, 2008-2023 13.pdf
10. Severcan EU, Karslioglu NE, Bostanci I. *Do parents of children with allergic diseases need psychological support? Alergologia Polska-Polish Journal Of Allergology. APR-JUN 2021; 8(2):55-58 DOI: 10.5114/pja.2021.106689* II-1. OBAVEZNI ELEMENTI\1.1. REZULTATI NAUCNOG RADA\CITIRANOST\Vitkovic Leonida M, 2008-2023 13.pdf

Vukićević D, Mitić R, Mijović M, Mitić N, **Vitković L**, Đerković B, Nedeljković N: *Deskriptivno-epidemiološke karakteristike karcinoma grlića materice. Praxis Medica 2015; 44 (1), 67-72. Rad citiran u:*

1. Lukac A, Sulovic N, Smiljic S, Ilic AN, Sasic M. *HPV Typing as a Screening Program for Prevention and early Detection of Cervical Cancer in Different Montenegro Regions. Acta Clinica Croatica. JUN 2020; 59(2):294-302 DOI: 10.20471/acc.2020.59.02.13II-1. II-1. OBAVEZNI ELEMENTI\1.1. REZULTATI NAUCNOG RADA\CITIRANOST\Vitkovic Leonida M, 2008-2023 13.pdf* II-1. OBAVEZNI ELEMENTI\1.1. REZULTATI NAUCNOG RADA\CITIRANOST\rad Azra Lukac.pdf
2. Dejan Mihajlović, Zoran Bukumirić, Nenad Šulović, Goran Relić, Slavša Stanišić, Saša Cvetković, Momir Dunjić, Tanja Mirković, Milica Milentijević, Novica Đoković, Mirjana Stojanović Tasić. *Učestalost i histološko - citološka korelacija premalignih i malignih promena na grliću materice kod žena različitog životnog doba. Praxis Medica 2020; 49 (1,2):13-18. DOI: 10.5937/pramed2002013MII-1. II-1. OBAVEZNI ELEMENTI\1.1. REZULTATI NAUCNOG RADA\CITIRANOST\rad Dejan Mihajlovic. Praxis Medica.pdf*

Leštarević S, Petrović A, Savić S, Mandić P, Mijović M, **Vitković L**. *Histološke karakteristike intrizičnog starenja kože. Praxis Medica 2013; 42 (3):67-72. Rad citiran u:*

Mitrović Jasmina, Ćorac Aleksandar. *Kliničke i morfološke karakteristike malignog melanoma. Praxis Medica 2019; 48 (2):15-23. doi: 10.5937/pramed1902015M II-1. OBAVEZNI ELEMENTI\1.1. REZULTATI NAUCNOG RADA\CITIRANOST\rad Jasmina Mitrovic. Praxis Medica.pdf*

L. Vitkovic, Z. Perisic, M. Zamurovic, N. Mitic, V. Piperski, G. Trajkovic, M. Cvejic, M. Perisic. *P16INK4a as an adjunct test in cervical cytology. European Journal of Gynecological Oncology 2015; 36(6):685-689. doi:10.12892/ejgo2684.2015 Rad citiran u:*

Dejan Mihajlović, Zoran Bukumirić, Nenad Šulović, Goran Relić, Slavša Stanišić, Saša Cvetković, Momir Dunjić, Tanja Mirković, Milica Milentijević, Novica Đoković, Mirjana Stojanović Tasić. *Učestalost i histološko - citološka korelacija premalignih i malignih promena na grliću materice kod žena različitog životnog doba. Praxis Medica 2020; 49 (1,2):13-18. DOI: 10.5937/pramed2002013M II-1. OBAVEZNI ELEMENTI\1.1. REZULTATI NAUCNOG RADA\CITIRANOST\rad Dejan Mihajlovic. Praxis Medica.pdf*

M. Mijovic, A. Corac, S. Smiljic, S. Savic, P Mandic, **L. Vitkovic**, S. Lestarevic, S. Janicijevic Hudomal. *Correlation of focal neuroendocrine differentiation in prostate cancer with parameters of predictive value. Vojnosanit pregl 2019; 76(11): 1115-1126. https://doi.org/10.2298/VSP170930019M Rad citiran u:*

Ilić Aleksandra, Denović Dejan. *Kliničko-morfološke karakteristike patoloških promena u prostati*. Praxis Medica 2019; 48 (1):1-8. doi: 10.5937/pramed1901001I II-1. OBAVEZNI ELEMENTI\1.1. REZULTATI NAUCNOG RADA\CITIRANOST\rad Ilić Aleksandra, Praxis Medica.pdf

Mijović M, Vukićević D, Đerković B, Nedeljković V, **Vitković L**. *Značaj periacinusnih pukotina kao pomoćnog dijagnostičkog kriterijuma u dijagnozi adenokarcinoma prostate Gleason score-a 7 (3+4) i Gleason score-a 7 (4+3) i njihov odnos prema parametrima od prediktivnog značaja*. Praxis Medica, 2014; 43(4):59-69. **Rad citiran u:**

Ilić Aleksandra, Denović Dejan. *Kliničko-morfološke karakteristike patoloških promena u prostati*. Praxis Medica 2019; 48 (1):1-8. doi: 10.5937/pramed1901001I II-1. OBAVEZNI ELEMENTI\1.1. REZULTATI NAUCNOG RADA\CITIRANOST\rad Ilić Aleksandra, Praxis Medica.pdf

Mijović M, Vukićević D, Đerković B, Nedeljković V, **Vitković L**. *Prognostički značaj Gleason score-a 7 (3+4) i Gleason score-a 7 (4+3) u adenokarcinomu prostate u odnosu na klinički stadijum, tkivni androgen status i stepen neuroendokrine diferencijacije*. Praxis Medica, 2014; 43(1):1-12. **Rad citiran u:**

Ilić Aleksandra, Denović Dejan. *Kliničko-morfološke karakteristike patoloških promena u prostati*. Praxis Medica 2019; 48 (1):1-8. doi: 10.5937/pramed1901001I II-1. OBAVEZNI ELEMENTI\1.1. REZULTATI NAUCNOG RADA\CITIRANOST\rad Ilić Aleksandra, Praxis Medica.pdf

Mijović M, Vukićević D, Đerković B, Savić S, **Vitković L**, Nedeljković V: *Specifičnost i senzitivnost preoperativnih vrednosti ukupnog serumskog prostata specifičnog antigena u dijagnostici najčešćih patohistoloških promena prostate*. Praxis Medica, 2017; 46 (1-2), 7-19. **Rad citiran u:**

Ilić Aleksandra, Denović Dejan. *Kliničko-morfološke karakteristike patoloških promena u prostati*. Praxis Medica 2019; 48 (1):1-8. doi: 10.5937/pramed1901001I II-1. OBAVEZNI ELEMENTI\1.1. REZULTATI NAUCNOG RADA\CITIRANOST\rad Ilić Aleksandra, Praxis Medica.pdf

Vitković L, Mijović M, Vukićević D, Đerković B, Mitić N, Ilić A, Trajković G, Jakovljević S: *Histološko-citološka korelacija nalaza pouzdanosti Papanikolau testa u otkrivanju premalignih i malignih promena na grliću materice*. Praxis Medica 2015;44 (1), 23-31. **Rad citiran u:**

Dejan Mihajlović, Zoran Bukumirić, Nenad Šulović, Goran Relić, Slavša Stanišić, Saša Cvetković, Momir Dunjić, Tanja Mirković, Milica Milentijević, Novica Đoković, Mirjana Stojanović Tasić. *Učestalost i histološko - citološka korelacija premalignih i malignih promena na grliću materice kod žena različitog životnog doba*. Praxis Medica 2020; 49 (1,2):13-18. DOI: 10.5937/pramed2002013M II-1. OBAVEZNI ELEMENTI\1.1. REZULTATI NAUCNOG RADA\CITIRANOST\rad Dejan Mihajlovic, Praxis Medica.pdf

Vitković L, Perišić Ž, Trajković G, Mijović M, Savić S, Leštarević S, Đerković B: *Distribucija visokorizičnih tipova humanih papiloma virusa u odnosu na patohistološke nalaze cervikalnih biopsija kod žena*. Praxis Medica 2015; 44(4): 39-44. **Rad citiran u:**

Dejan Mihajlović, Zoran Bukumirić, Nenad Šulović, Goran Relić, Slavša Stanišić, Saša Cvetković, Momir Dunjić, Tanja Mirković, Milica Milentijević, Novica Đoković, Mirjana Stojanović Tasić. *Učestalost i histološko - citološka korelacija premalignih i malignih promena na grliću materice kod žena različitog životnog doba*. Praxis Medica 2020; 49 (1,2):13-18. DOI: 10.5937/pramed2002013M II-1. OBAVEZNI ELEMENTI\1.1. REZULTATI NAUCNOG RADA\CITIRANOST\rad Dejan Mihajlovic, Praxis Medica.pdf

Vukićević D, Vančetović-Mijović M, Đerković B, Vitković L, Plešina V: *Humani papiloma virusi (HPV) i njihova uloga u nastanku prekanceroznih lezija i karcinoma grlića materice*. Praxis Medica 2011; 39 (3-4), 115-119. **Rad citiran u:**

Dejan Mihajlović, Zoran Bukumirić, Nenad Šulović, Goran Relić, Slavša Stanišić, Saša Cvetković, Momir Dunjić, Tanja Mirković, Milica Milentijević, Novica Đoković, Mirjana Stojanović Tasić. *Učestalost i histološko - citološka korelacija premalignih i malignih promena na grliću materice kod žena različitog životnog doba*. Praxis Medica 2020; 49 (1,2):13-18. DOI: 10.5937/pramed2002013M II-1. OBAVEZNI ELEMENTI\1.1. REZULTATI NAUCNOG RADA\CITIRANOST\rad Dejan Mihajlovic, Praxis Medica.pdf

Vitković L, Mitić B.N, Perišić Ž, Piperski V, Trajković G, Anđelković Z, Vukićević D, Stević S. *Ekspresija proteina p16INK4a u normalnom i displastično promenjenom epitelu grlića materice*. Naučni časopis Medicinskog fakulteta i Društva lekara Kosova i Metohije SLD-Praxis medica 2011; 39(3-4):13-17. **Rad citiran u:**

Dejan Mihajlović, Zoran Bukumirić, Nenad Šulović, Goran Relić, Slavša Stanišić, Saša Cvetković, Momir Dunjić, Tanja Mirković, Milica Milentijević, Novica Đoković, Mirjana Stojanović Tasić. *Učestalost i histološko - citološka korelacija premalignih i malignih promena na grliću materice kod žena različitog životnog doba*. Praxis Medica 2020; 49 (1,2):13-18. DOI: 10.5937/pramed2002013M II-1. OBAVEZNI ELEMENTI\1.1. REZULTATI NAUCNOG RADA\CITIRANOST\rad Dejan Mihajlovic, Praxis Medica.pdf

Витковић Л, Савић С. Хистологија за студенте здравствене неге. Свен, Ниш, 2016. **Уџбеник цитиран у:**

Динуловић В, Милутиновић-Смиљанић С, Анђелковић З. *ПРАКТИКУМ за хистологију и ембриологију*. Галаксијанис, Ниш, 2017. II-1. OBAVEZNI ELEMENTI\1.1. REZULTATI NAUCNOG RADA\CITIRANOST\praktikum.pdf

б) у ранијем периоду

36. Књига из релевантне области. Одобрен од старне наставно научног већа факултета: уџбеник, поглавље у одабраном уџбенику или превод одабраног иностраног уџбеника, за ужу научну област за коју се бира, објављеног у периоду од избора у наставничко звање (аутор-и, наслов, година издања, ИСБН број и број одлуке стручног органа):

Уџбеник 1:

- **Витковић Л, Савић С. Хистологија за студенте здравствене неге**. Свен, Ниш, 2016. ИСБН 978-86-7746-597-1. Одлука бр. 05-603/24.03.2016. II-1. OBAVEZNI ELEMENTI\1.2. REZULTATI NASTAVNOG RADA\3. KNJIGE, UDZBENICI, MONOGRAFIJE, PRAKTIKUMI, ZBIRKE\knjiga III-1. OBAVEZNI ELEMENTI\1.2. REZULTATI NASTAVNOG RADA\3. KNJIGE, UDZBENICI, MONOGRAFIJE, PRAKTIKUMI, ZBIRKE\knjiga 1

Уџбеник 2:

- Анђелковић З, **Витковић Л. Женски репродуктивни систем**. У: Анђелковић З. Уредник. ХИСТОЛОГИЈА – текст и атлас. Ниш: Scero Print DOO; 2021. стр. 354-369. ИСБН 978-86-6233-383-4. Одлука бр. 05-1529/05.07.2021 II-1. OBAVEZNI ELEMENTI\1.2. REZULTATI NASTAVNOG RADA\3. KNJIGE, UDZBENICI, MONOGRAFIJE, PRAKTIKUMI, ZBIRKE\knjiga 2 II-1. OBAVEZNI ELEMENTI\1.2. REZULTATI NASTAVNOG RADA\3. KNJIGE, UDZBENICI, MONOGRAFIJE, PRAKTIKUMI, ZBIRKE\knjiga 2

37. Истакнута монографија међународног значаја-M11 (аутор-и, наслов, година издања, ИСБН број и одлука стручног органа факултета. За монографију навести најмање десет аутоцитата категорије M20, односно, у случају друштвених и хуманистичких наука, категорија M10 или M20 или M40 (за веродостојност M40 је потребна потврда

<p>категорија M10 или M20 или M40 (за веродостојност M40 је потребна потврда надлежног матичног научног одбора). За техничко-технолошке и биотехничке науке потребно је шест аутоцитата категорије M20. Аутоцитати се рачунају на основу библиографије дате монографије):</p>
<p>38. Монографија међународног значаја-M12 (аутор-и, наслов, година издања, ИСБН број и одлука стручног органа факултета, За монографију навести најмање седам аутоцитата категорије M20, односно, у случају друштвених и хуманистичких наука, категорија или M10 или M20 или M40 (за веродостојност M40 је потребна потврда надлежног матичног научног одбора). За техничко-технолошке и биотехничке науке потребна су три цитата категорије M20):</p>
<p>39. Поглавље у монографији M11 = M13 (аутор-и, наслов, година издања, ИСБН број и одлука стручног органа факултета. Број потребних самоцитата у публикацији M13 једнак је броју цитата за монографију M11 подељеном са три (и заокруживањем на мању цифру) или се одређује посебном одлуком надлежног матичног одбора):</p>
<p>40. Поглавље у монографији M12 = M14 (аутор-и, наслов, година издања, ИСБН број и одлука стручног органа факултета. Број потребних самоцитата у публикацији M14 једнак је броју цитата за монографију M12 подељеном са три (и заокруживањем на мању цифру) или се одређује посебном одлуком надлежног матичног одбора):</p>
<p>41. Истакнута монографија националног значаја-M41 (аутор-и, наслов, година издања, ИСБН број и одлука стручног органа факултета. Одлука надлежног матичног научног одбора о предлогу монографије категорије M41):</p>
<p>42. Монографија националног значаја-M42 (аутор-и, наслов, година издања, ИСБН број и одлука стручног органа факултета. Потребно је навести најмање пет библиографских референци, укључујући и аутоцитате, категорије M20 или M50. У случају друштвених и хуманистичких наука, најмање пет библиографских референци категорија M10 или M20 или M40 или M50):</p>
<p>43. Монографска студија-M43 (аутор-и, наслов, година издања, ИСБН број и одлука стручног органа факултета. Потребно је да студија има најмање 40 страница по аутору и две рецензије. Навести најмање четири аутоцитата по аутору категорије M20 или M50 (односно, у случају друштвен-хуманистичких наука, категорија M10 или M20 или M40 или M50):</p>
<p>44. Поглавље у монографији M41 = M44 (аутор-и, наслов, година издања, ИСБН број и одлука стручног органа факултета. Број потребних самоцитата у публикацији M44 једнак је броју цитата за монографију M41 подељеном са три (и заокруживањем на мању цифру) или се одређује посебном одлуком надлежног матичног одбора):</p>
<p>45. Поглавље у монографији M42 = M45 (аутор-и, наслов, година издања, ИСБН број и одлука стручног органа факултета. Број потребних самоцитата у публикацији M45 једнак је броју цитата за монографију M42 подељеном са три (и заокруживањем на мању цифру) или се одређује посебном одлуком надлежног матичног одбора):</p>
<p>46. Потребне референце за ментора докторске дисертације у складу са стандардом 9 (наставно особље) „Правилника о изменама и допунама Правилника о стандардима и поступку за акредитацију високошколских установа и студијских програма“, за кандидата који се бира у звање редовног професора:</p>

1. Stanojević-Ristić Z, Mrkić I, Ćorac A, Dejanović M, Mitić R, **Vitković L**, Rašić J, Valjarević D, Valjarević A. *Healthcare Professionals' Knowledge and Behaviors Regarding Drug-Dietary Supplement and Drug-Herbal Product Interactions*. Int J Environ Res Public Health. 2022;19(7):4290. doi: 10.3390/ijerph19074290 (IF 4.614; **M21**)
2. Ražnatović Đurović M, Janković J, Ćirković A, Tomić Spirić V, Maksimović N, Sojević Timotijević Z, Vukićević D, Mirković Z, **Vitković L**, Janković S. *Quality of life in infants with atopic dermatitis and their families*. Adv Dermatol Allergol 2020; XXXVII (1) 66-72. DOI: <https://doi.org/10.5114/ada.2020.93385> (IF 1.786; **M22**)
3. Dunjic Momir, Turini Stefano, Stanisic Slavisa, Cvetkovic Sasa, Mihajlovic Dejan, Dunjic Katarina, Simic Dusan, Dunjic Marija, **Vitkovic Leonida**. *An integrative Approach, by Using A Bi-digital O-Ring Test (BDORT) Advanced Bioinformatics, and Clinical Testing for the Development of New Effective Treatment of Infections Causes by Human Papillomaviruses (HPV), Acupuncture&Electro - Therapeutics Research*, (2023), 48 (2): 133-151(19) DOI: <https://doi.org/10.3727/03601293X1680706> (**M23**)
4. M. Mijovic, A. Corac, S. Smiljic, S. Savic, P Mandic, **L. Vitkovic**, S. Lestarevic, S. Janicijevic Hudomal. *Correlation of focal neuroendocrine differentiation in prostate cancer with parameters of predictive value*. Vojnosanit pregl 2019; 76(11): 1115-1126. <https://doi.org/10.2298/VSP170930019M> (IF 0.355; **M23**)
5. **L. Vitkovic**, Z. Perisic, M. Zamurovic, N. Mitic, V. Piperski, G. Trajkovic, M. Cvejic, M. Perisic. *P16INK4a as an adjunct test in cervical cytology*. European Journal of Gynecological Oncology 2015; 36(6):685-689. doi:10.12892/ejgo2684.2015 (IF= 0.611; **M23**)

Кандидаткиња има публикованих 5 (пет) радова на SCI листи категорије M21, M22 и M23 у последњих 10 година и тиме испуњава услове стандарда 9 II-1. OBAVEZNI ELEMENTI\1.1. REZULTATI NAUCNOG RADA\STANDARD 9\03-1430 Odluka Senata dopune liste mentora Leonida Vitkovic.pdf

47. Резултати у развоју научнонаставног подмлатка на факултету:

Менторства студентских радова

1. Milica Novokmet. *Ekspresija proteina p16INK4a u epitelnim ćelijama cervikalnih biopsija i citološkim razmazima kod premalignih i malignih promena na grliću materice*. 62. Kongres studenata Biomedicinskih nauka Srbije sa internacionalnim učešćem. Knjiga sažetaka. 24-28 april 2023, Kopaonik.II-1. OBAVEZNI ELEMENTI\1.2. REZULTATI NASTAVNOG RADA\6. MENTORSTVA STUDENTSKIH RADOVA\rad 7.pdf
2. Milica Novokmet. *Ekspresija proteina p16INK4a u cervikalnim lezijama u odnosu na prisustvo visoko-onkogenih tipova HPV16 i 18*. 61. Kongres studenata Biomedicinskih nauka Srbije sa internacionalnim učešćem. Knjiga sažetaka. 25-29 april 2022, Kopaonik.II-1. OBAVEZNI ELEMENTI\1.2. REZULTATI NASTAVNOG RADA\6. MENTORSTVA STUDENTSKIH RADOVA\rad 6.pdf
3. Aleksandar Milenković. *Intenzitet ekspresije proteina p16INK4a u epitelnim ćelijama grlića materice u odnosu na Papanicolaou test i distribuciju onkogenih tipova HPV16, 18, 31 i 33 kod žena*. 61. Kongres studenata Biomedicinskih nauka Srbije sa internacionalnim učešćem. Knjiga sažetaka. 25-29 april 2022, Kopaonik.II-1. OBAVEZNI ELEMENTI\1.2. REZULTATI NASTAVNOG RADA\6. MENTORSTVA STUDENTSKIH RADOVA\rad 5.pdf
4. Dejan Mihajlović, Danijela Mihajlović. *Importance of p16INK4a in cervical cytology*. 40th International Medical Scientific Congress, South East European Summit of residents and young doctors. Abstract book, 12-15 of May, 2017, Skopje, Macedonia. 65II-1. OBAVEZNI ELEMENTI\1.2. REZULTATI NASTAVNOG RADA\6. MENTORSTVA STUDENTSKIH

5. Dejan Mihajlović *Ekspresija proteina p16ink4a u epitelnim ćelijama grlića materice*. 55. Kongres studenata Biomedicinskih nauka Srbije. Knjiga sažetaka. 26-30. april, 2014. Vrnjačka Banja. 796 II-1. OBAVEZNI ELEMENTI\1.2. REZULTATI NASTAVNOG RADA\6. MENTORSTVA STUDENTSKIH RADOVA\3.pdf
6. Nataša Mitić, Ana Đožđo. Značaj molekularnog biomarkera p16ink4a u imunohistochemijskoj analizi epitela grlića materice. 50. Kongres studenata Biomedicinskih nauka Srbije sa internacionalnim učešćem. Knjiga sažetaka 30. april - 04. maj 2009. Lepenski Vir II-1. OBAVEZNI ELEMENTI\1.2. REZULTATI NASTAVNOG RADA\6. MENTORSTVA STUDENTSKIH RADOVA\4.pdf
7. Dejan Mihajlović *Značaj p16ink4a testa u cervikalnoj citologiji*. 56. Kongres studenata Biomedicinskih nauka Srbije sa internacionalnim učešćem. Knjiga sažetaka, Vrnjačka Banja. 24-28. april 2015. 686 II-1. OBAVEZNI ELEMENTI\1.2. REZULTATI NASTAVNOG RADA\6. MENTORSTVA STUDENTSKIH RADOVA\2.pdf

48. Учешће у комисијама за одбрану завршног рада на основним, интегрисаним и мастер академским студијама:

Ментор дипломског рада

1. Ментор дипломског рада „*Овулација и овулациони циклус*“, студента Исмара Баховића, (08-2549/26.10.2022). II-1. OBAVEZNI ELEMENTI\1.3. REZULTATI U OBEZBEDJENJU PODMLATKA\1 MENTORSTVA I KOMISIJE-OAS, MAS, SPEC, MR\Odluka 2.pdf

Председник комисије за одбрану дипломског рада:

2. Председник комисије за одбрану дипломског рада „*Узроци женског инфертилитета*“, студенткиње Радовановић Ане. (бр.08-1597/07.07.2021). II-1. OBAVEZNI ELEMENTI\1.3. REZULTATI U OBEZBEDJENJU PODMLATKA\1 MENTORSTVA I KOMISIJE-OAS, MAS, SPEC, MR\Odluka 1.pdf
3. Председник комисије за одбрану дипломског рада „*Хисто-патолошке и клиничко-морфолошке карактеристике карцинома грлића материце*“, студенткиње Пантић Миљане. (бр.08-799/22.05.2014). II-1. OBAVEZNI ELEMENTI\1.3. REZULTATI U OBEZBEDJENJU PODMLATKA\1 MENTORSTVA I KOMISIJE-OAS, MAS, SPEC, MR\1.pdf

Члан комисије за одбрану дипломског рада:

4. Члан комисије за одбрану дипломског рада „*Мултипла склероза савремени приступ лечењу*“, студента Ђорђевић Владана (08-538/15.03.2022) II-1. OBAVEZNI ELEMENTI\1.3. REZULTATI U OBEZBEDJENJU PODMLATKA\1 MENTORSTVA I KOMISIJE-OAS, MAS, SPEC, MR\Odluka 3.pdf
5. Члан комисије за одбрану дипломског рада „*Карцином грлића материце*“, студента Хасановић Амера (08-2517/25.10.2021) II-1. OBAVEZNI ELEMENTI\1.3. REZULTATI U OBEZBEDJENJU PODMLATKA\1 MENTORSTVA I KOMISIJE-OAS, MAS, SPEC, MR\Odluka 4.pdf
6. Члан комисије за одбрану дипломског рада „*Етиологија, дијагностика и превенција цервикалног карцинома*“, студенткиње Стевић Тамаре (бр.08-1000/2.07.12). II-1. OBAVEZNI ELEMENTI\1.3. REZULTATI U OBEZBEDJENJU PODMLATKA\1 MENTORSTVA I KOMISIJE-OAS, MAS, SPEC, MR\2.pdf
7. Члан комисије за одбрану дипломског рада „*Хистолошке и клиничко морфолошке карактеристике колоректалног карцинома*“, студента Живковић Радојице. (бр.08-1760/06.11.2013). II-1. OBAVEZNI ELEMENTI\1.3. REZULTATI U OBEZBEDJENJU

8. Члан комисије за одбрану дипломског рада „*Морфолошке карактеристике карцинома простате*“, студента Мурић Семира. (бр.08-72/19.01.2015). II-1. OBAVEZNI ELEMENTI\1.3. REZULTATI U OBEZBEDJENJU PODMLATKA\1 MENTORSTVA I KOMISIJE-OAS, MAS, SPEC, MR\4.pdf

9. Члан комисије за одбрану дипломског рада „*Морфолошке карактеристике малигнух тумора коже главе и врата*“, студента Софронијевић Стефана. (бр.08-2947/01.12.2015). II-1. OBAVEZNI ELEMENTI\1.3. REZULTATI U OBEZBEDJENJU PODMLATKA\1 MENTORSTVA I KOMISIJE-OAS, MAS, SPEC, MR\5.pdf

10. Члан комисије за одбрану дипломског рада „*Фокална неуроендокрина диференцијација у карциному простате у корелацији са параметрима од предиктивног значења*“, студента Прелевић Василија. (бр.08-1425/07.09.2020). II-1. OBAVEZNI ELEMENTI\1.3. REZULTATI U OBEZBEDJENJU PODMLATKA\1 MENTORSTVA I KOMISIJE-OAS, MAS, SPEC, MR\6.pdf

11. Члан комисије за одбрану дипломског рада „*Стем ћелије у савременој медицинској пракси*“, студенткиње Јоргаћевић Теодоре. (бр.08-1201/21.07.2020). II-1. OBAVEZNI ELEMENTI\1.3. REZULTATI U OBEZBEDJENJU PODMLATKA\1 MENTORSTVA I KOMISIJE-OAS, MAS, SPEC, MR\7.pdf

12. Члан комисије за одбрану дипломског рада „*Савремени приступ лечења бронхијалне астме*“, студента Златановић Маје. (бр.08-725/10.06.2020). II-1. OBAVEZNI ELEMENTI\1.3. REZULTATI U OBEZBEDJENJU PODMLATKA\1 MENTORSTVA I KOMISIJE-OAS, MAS, SPEC, MR\8.pdf

13. Члан комисије за одбрану дипломског рада „*Карцином простате*“, студента Николе Митровића. (бр.08-567/27.03.2018). II-1. OBAVEZNI ELEMENTI\1.3. REZULTATI U OBEZBEDJENJU PODMLATKA\1 MENTORSTVA I KOMISIJE-OAS, MAS, SPEC, MR\9.pdf

14. Члан комисије за одбрану дипломског рада „*Клиничко-морфолошке карактеристике карцинома дојке*“, студента Ненада Матића. (бр.08-2087/11.10.2016). II-1. OBAVEZNI ELEMENTI\1.3. REZULTATI U OBEZBEDJENJU PODMLATKA\1 MENTORSTVA I KOMISIJE-OAS, MAS, SPEC, MR\10.pdf

15. Члан комисије за одбрану дипломског рада „*Узроци настанка гојазности и метаболичке компликације*“, студента Дејана Михајловића. (бр.08-1298/27.06.2018). II-1. OBAVEZNI ELEMENTI\1.3. REZULTATI U OBEZBEDJENJU PODMLATKA\1 MENTORSTVA I KOMISIJE-OAS, MAS, SPEC, MR\11.pdf

49. **Руковођење–менторство докторским дисертацијама (име и презиме докаторанта-докторанткиње, назив дисертације, научна област–највише пет):**

50. **Менторство–учешће у комисијама за одбрану специјалистичког рада магистарске тезе и докторске дисертације:**

51. **Оригинално стручно остварење или руковођење или учешће у пројекту (За свако стурчно остварење или пројекат потребно је доставити потврду одговарајуће установе о остварењу или учешћу на пројекту и/или дати линк на којем је могуће проверити наведене податке)**

Учешће у пројектима - Кандидаткиња је члан два Јуниор пројекта:

- *Ултразубичастим зрачењем индукована карциногенеза, клиничке, патолошке и имунохистохемијске карактеристике немеланомских тумора коже*, 2017. Носилац пројекта: проф.др Слађана Савић. II-1. OBAVEZNI ELEMENTI\1.1. REZULTATI

- *Компаративна анализа цитолошких и хистопатолошких налаза грлића материце жена лечених на Косову и Метохији и у Београду*, 2012. Носилац пројекта: проф.др Даница Вукићевић. II-1. OBAVEZNI ELEMENTI\1.1. REZULTATI NAUCNOG RADA\PROJEKTI\JUNIOR\10-1357 Potvrda Centra za NIR Leonida Vitkovic.pdf

V ИЗБОРНИ УСЛОВИ ЗА ИЗБОР У ЗВАЊЕ НАСТАВНИКА

52. Изборни елементи стручно професионалних доприноса:

Организација или учешће на стручним, научним или уметничким манифестацијама локалног, националног или међународног нивоа

- Кандидаткиња је аутор или коаутор **35** научних радова саопштених на научним и стручним, националним и међународним скуповима; од тога од избора у звање ванредног професора 13 радова.
- Др Леонида Витковић је била члан Организационог одбора VI Конгреса Српског Анатомског Друштва (Златибор, 07-09.09.2018.)II-2. IZBORNI ELEMENTI\2.1. STRUCNO PROFESIONALNI DOPRINOS\9. ORGANIZACIJA KONFERENCIJA I KONGRESA\organizacija kongresa.pdf

Председник или члан у комисијама за израду завршних радова на основним, интегрисаним, мастер и докторским студијама

- Кандидаткиња је била члан **15** комисија за одбрану дипломских радова, у једној комисији је била ментор, у две председник комисије; а у 12 члан комисија за одбрану дипломских радова;

Руководилац или учесник у реализацији пројеката

- Кандидаткиња је члан два јуниор пројекта.

Рецензије радова, пројеката и експертизе

- Кандидаткиња је рецензент научног часописа Медицинског факултета Приштина и Друштва Лекара Косова и Метохије СЛД „Praxis Medica”II-2. IZBORNI ELEMENTI\2.1. STRUCNO PROFESIONALNI DOPRINOS\11. RECENZIJE RADOVA, PROJEKATA I EKSPERTIZE\Recenzija 2.pdf

Руководилац или учесник у континуираним медицинским едукацијама (КМЕ)

- Кандидаткиња је била учесник бројних континуираних медицинских едукација II-2. IZBORNI ELEMENTI\2.1. STRUCNO PROFESIONALNI DOPRINOS\15. OSTALO\1.pdf

Лиценца

- Члан Лекарске Коморе Србије - Лиценца бр. 500344, обновљена 2023. I-6. CLANSTVA U STRUCNIM I NAUCNIM ASOCOJACIJAMA\Licenca.pdf

53. Изборни елементи доприноса академској и широкој заједници:

Органи и тела факултета и универзитета:

- Проф. др Леонида Витковић је члан Наставно-научног већа Медицинског факултета Универзитета у Приштини – Косовска Митровица. I-6. CLANSTVA U STRUCNIM I NAUCNIM ASOCOJACIJAMA\Potvrda NNV.pdf
- Кандидаткиња је члан катедре „Институти” Медицинског факултета Универзитета у

Комисије за избор наставника и сарадника:

1. Члан комисије за припрему извештаја за избор у звање асистента за ужу научну област Хистологија и ембриологија (одлука бр. 05-130/3 од 17.01.2023). II-2. IZBORNI ELEMENTI\2.2. DOPRINOS AKADEMSKOJ I SIROJ ZAJEDNICI\3. KOMISIJE ZA IZBOR NASTAVNIKA I SARADNIKA\Odluka 4.pdf

2. Члан комисије за припрему извештаја за избор у звање ванредног професора за ужу научну област Хистологија и ембриологија (одлука бр. 05-1748/3 од 5.10.2017). II-2. IZBORNI ELEMENTI\2.2. DOPRINOS AKADEMSKOJ I SIROJ ZAJEDNICI\3. KOMISIJE ZA IZBOR NASTAVNIKA I SARADNIKA\1.pdf

3. Члан комисије за припрему извештаја за избор у звање сарадника у настави за ужу научну област Хистологија и ембриологија (одлука бр. 05-2598/3 од 09.12.2020). II-2. IZBORNI ELEMENTI\2.2. DOPRINOS AKADEMSKOJ I SIROJ ZAJEDNICI\3. KOMISIJE ZA IZBOR NASTAVNIKA I SARADNIKA\2.pdf

4. Члан комисије за припрему извештаја за избор у звање доцента за ужу научну област Хистологија и ембриологија (одлука бр. 05-771/2 од 30.05.2012). II-2. IZBORNI ELEMENTI\2.2. DOPRINOS AKADEMSKOJ I SIROJ ZAJEDNICI\3. KOMISIJE ZA IZBOR NASTAVNIKA I SARADNIKA\3.pdf

Чланства у научним и стручним организацијама

- Кандидаткиња је члан Лекарске Коморе Србије и Српског Лекарског Друштва

Учешће у наставним активностима које не носе ЕСПБ бодове

- Учешће у комисијама за оцену радова на 55. Конгресу студената Биомедицинских наука Србије II-1. OBAVEZNI ELEMENTI\1.3. REZULTATI U OBEZBEDJENJU PODMLATKA\5. OSTALO\komisija stud kongres.pdf

54. Изборни елементи сарадње са другим високошколским, научно-истарживачким, односно институцијама културе или уметности у земљи и иностранству:

- Кандидаткиња је радно ангажована у КБЦ Приштина, Грачаница II-2. IZBORNI ELEMENTI\2.3. SARADNJA SA DRUGIM USTANOVAMA\10. OSTALO\rešenje KBC.pdf
- Кандидаткиња је била радно ангажована у Дому Здравља Звечан II-2. IZBORNI ELEMENTI\2.3. SARADNJA SA DRUGIM USTANOVAMA\10. OSTALO\ugovor Zvečan.pdf

VI ПРИЗНАЊА, НАГРАДЕ И ОДЛИКОВАЊА ЗА ПРОФЕСИОНАЛНИ РАД

VII ОСТАЛО

VIII АНАЛИЗА РАДА КАНДИДАТА (на једној страници куцаног текста):

Кандидаткиња, проф. др Леонида Витковић, дипломирала је 10.12.1991. на Медицинском факултету у Приштини, одсек општа медицина, са просечном оценом 9,41. Од фебруара 1992. до данас запослена је на Институту за хистологију и ембриологију Медицинског факултета Универзитета у Приштини. Прво као лекар на Институту; затим од 1.06.1992. као асистент приправник; од 1.06.1998. као асистент; од 01.12.2011. године као доцент на предмету Хистологија и ембриологија; а од 1.10.2016 као ванредни професор на истом предмету, (1.10

2021. поновни избор).

Последипломске студије уписује на Медицинском факултету у Приштини 1992/93. године, а завршава их 1997. године, одбраном магистарске тезе: „**Биопсија ендометријума и цитохормонска анализа у дијагностици инфертилитета**”. Фебруара 2011 одбранила је докторску дисертацију под називом: „**Значај молекуларних маркера у хистолошкој и цитолошкој анализи епитела грлића материце**”, на Медицинском факултету Универзитета у Приштини са седиштем у Косовској Митровици и стекла звање Доктора медицинских наука.

Специјалистичке студије из гинекологије и акушерства кандидаткиња уписује школске 1993/94. а завршава 2000. на Медицинском факултету у Приштини, са одличним успехом. Као специјалиста гинекологије и акушерства била је радно ангажована у Заводу за здравствену заштиту студената од његовог формирања, у КБЦ Приштина Грачаница и Дому Здравља Звечан. Едукацију из цитологије и колпоскопије завршава 2006. године на ГАК „Народни фронт” у Београду и стиче звање клинички цитолог. Активно се бави ексфолијативном цитологијом, превенцијом и раном дијагнозом карцинома грлића материце.

Проф. др Леонида Витковић је у научним часописима и на научним скуповима до сада публиковала укупно **64** ауторска и коауторска рада: **5 (пет)** на **SCI** листи - **један** из категорије **M21**, **један** из категорије **M22** и **три** из категорије **M23** (у једном први аутор); **24** рада из категорије **M52** и **M53**; **34** рада из категорије **M30** и **један M60**.

Након избора у звање ванредног професора, кандидаткиња је била аутор или коаутор у **4 (четири)** рада на **SCI** листи (**један** из категорије **M21**, **један** из категорије **M22** и **два** из категорије **M23**), **5 (пет)** радова из категорије **M52**, **M53** и **13 (тринаест)** радова из категорије **M30**.

Кандидаткиња је аутор уџбеника **Хистологија за студенте здравствене неге** и поглавља у уџбенику **Хистологија - текст и атлас**.

Прегледом литературе хетероцитираност је потврђена у **25 (двадесет пет)** радова; међу којима је **13 (тринаест)** на **SCI** листи са потврдом из Универзитетске библиотеке, **11 (једанаест)** у часописима са рецензијом и **један** у практикуму.

Кандидаткиња испуњава **стандард 9** и налази се на листи ментора.

Ангажовање у научно-истраживачком раду кандидаткиња је остварила и учешћем у **2 (два)** Јуниор пројекта, рецензијом радова у научном часопису *Praxis Medica*, учешћем и чланством у стручним и научним асоцијацијама, учешћем у организовању конгреса, учешћем у бројним континуираним едукацијама. Била је члан у **15 (петнаест)** комисија за одбрану дипломских радова на ИАС опште медицине; од тога је од избора у звање ванредног професора била члан у **10 (десет)** комисија на ИАС опште медицине (у једној ментор и у једној председник комисије). Кандидаткиња је била ментор **7 (седам)** студентских радова; од тога **4 (четири)** од избора у звање ванредног професора и члан комисија за оцену студентских радова на Конгресима студената Биомедицинских наука Србије. Била је члан **4 (четири)** комисије за избор наставника и сарадника за ужу научну област Хистологија и ембриологија.

Проф. др Леонида Витковић поседује дугогодишње педагошко искуство (**31** годину). Све време свог педагошког рада ангажована је у едукацији студената и организовању теоријске и практичне наставе на предмету Хистологија и ембриологија Медицинског факултета Приштина са седиштем у Косовској Митровици на акредитованим студијским програмима: интегрисаним академским студијама опште медицине и стоматологије, основним академским студијама здравствене неге, основним струковним студијама (струковна медицинска сестра, струковни зубни техничар, струковни физиотерапеут) и на докторским академским студијама.

Истакла се као особа изузетног талента и дара за наставни рад са студентима и развила се у врсног стручњака и одличног педагога. У анкетама спроведеним током досадашњих поступака самовредновања студенти Медицинског факултета у Приштини са привременим седиштем у Косовској Митровици позитивно су оценили њен стручни и педагошки рад (**4,88**).

У досадашњем наставном раду проф.др Леонида Витковић истакла се као особа са изаженом склоношћу за научно - истраживачки и наставни рад. Свој посао наставника обавља савесно и квалитетно. Својим радом и понашањем у свим срединама показује све квалитете које треба да има универзитетски наставник.

IX МИШЉЕЊЕ О ИСПУЊЕНОСТИ УСЛОВА ЗА ИЗБОР У ЗВАЊЕ НАСТАВНИКА

На основу анализе конкурсног материјала комисија закључује да се кандидаткиња проф.др Леонида Витковић, ванредни професор, пријавила на Конкурс за избор наставника у звање редовног професора за ужу научну област Хистологија и ембриологија у законском року као једини кандидат. Том приликом је доставила сву потребну документацију.

У звање редовног професора може бити бирано лице које испуњава минималне услове према Закону о високом образовању Републике Србије и Правилнику о ближим условима за избор у звање наставника Универзитета у Приштини, Косовска Митровица, и Статута Медицинског факултета у Приштини, Косовска Митровица. Услови су дефинисани као **обавезни и изборни**. У складу са тим комисија даје мишљење о испуњености сваког од услова појединачно и свих услова заједно кандидаткиње проф.др Леониде Витковић.

Испуњеност обавезних услова за избор у звање редовног професора:

1. Испуњени услови за избор у звање ванредног професора

- Кандидаткиња је, испуњавајући све потребне услове, 1.10.2016 изабрана у звање ванредног професора (1.10.2021. поновни избор).

2. Позитивна оцена педагошког рада у студентским анкетама током целокупног претходног изборног периода.

- У анкетама спроведеним током досадашњих поступака самовредновања студенти Медицинског факултета у Приштини, са привременим седиштем у Косовској Митровици, позитивно су оценили стручни и педагошки рад кандидаткиње проф. др Леониде Витковић – оцена **4,88**.

3. Објављен два рада из научне области за коју се бира, у периоду од избора у звање ванредног професора, у часопису категорије M21, M22 или M23.

- Кандидаткиња др. Леонида Витковић публиковала је **4 (четири)** рада након избора у звање ванредног професора, по један из категорије M21 и M22, и два из категорије M23.

4. Цитираност од 10 хетероцитата

- Прегледом литературе радови др. Леониде Витковић цитирани (хетероцитати) су **25** пута.

5. Једно пленарно предавање на међународном или домаћем научном скупу или два саопштења на домаћим или међународним скуповима

- Кандидаткиња др. Леонида Витковић има **35** саопштења на домаћим или међународним скуповима, од чега је **13** од избора у звање ванредног професора.

6. Књига из релевантне области, одобрен уџбеник од стране наставно научног већа факултета, поглавље у одабраном уџбенику или превод одабраног иностраног уџбеника за ужу научну област за коју се бира, објављеног у периоду од избора у наставно звање

Кандидаткиња је аутор једног уџбеника и једног поглавља у уџбенику:

- Витковић Л, Савић С. Хистологија за студенте здравствене неге. Свен, Ниш, 2016. ИСБН 978-86-7746-597-1. Одлука бр .05-603/24.03.2016.
- .Анђелковић З, **Витковић Л**. Женски репродуктивни систем. У: Анђелковић З. Уредник. ХИСТОЛОГИЈА – текст и атлас. Scero Print DOO, Ниш, 2021. стр. 354-369. ИСБН 978-86-6233-383-4. Одлука бр. 05-1529/05.07.2021.

7. Резултати у развоју научно-наставног подмладка на факултету.

- Кандидаткиња је била члан **4 (четири)** комисије за припрему извештаја за избор у звања: асистента, сарадника у настави, доцента и ванредног професора, за ужу научну област Хистологија и ембриологија.
- Кандидаткиња је ментор **1 (једног)** одбрањеног дипломског рада на ИАС опште медицине и ментор **7 (седам)** радова презентованих на студентским конгресима у земљи и иностранству. Председник комисије за одбрану **2 (два)** и члан **12 (дванаест)** комисија за одбрану дипломских радова на ИАС опште медицине.

8. Учешће у комисијама за одбрану три завршна рада на специјалистичким, односно мастер академским студијама.

- Кандидаткиња је учествовала у комисијама за одбрану **15 (петнаест)** завршних радова на ИАС опште медицине (ниво мастера); од чега је била ментор у **1 (једном)** и председник у **2 (две)** комисије.

9. Наставник који се бира у звање редовног професора мора испуњавати и услове да буде

ментор за вођење докторске дисертације у складу са стандардом 9 (наставно особље) „Правилника о изменама и допунама Правилника о стандардима и допунама о поступку за акредитацију високошколских установа и студијских програма”.

- Кандидаткиња има публикованих 5 (пет) радова на SCI листи категорије M21, M22 и M23 у последњих 10 година и тиме испуњава услове стандарда 9

Испуњеност изборних услова

У оквиру изборних елемената Комисија је разматрала стручно-професионални допринос, допринос академској и широј заједници и сарадњу са другим високошколским и научноистраживачким установама.

У оквиру **стручно - професионалног доприноса** кандидаткиња др Леонида Витковић је одговарајућим прилозима потврдила да је:

- Аутор или коаутор 35 научних радова (M34) саопштених на научним и стручним, националним и међународним скуповима (у последњем изборном периоду 13 радова – (M34));
- Члан Организационог одбора VI Конгреса Српског Анатоомског Друштва;
- Члан 15 комисија за одбрану дипломских радова, у једној комисији ментор, у две председник;
- Члан два јуниор пројекта;
- Рецензент научног часописа Медицинског факултета Приштина и Друштва Лекара Косова и Метохије СЛД „Praxis Medica”;
- Учесник у континуираним медицинским едукацијама (КМЕ);
- Поседује лиценцу специјалисте гинекологије и акушерства.

У оквиру доприноса **академској и широј заједници** на основу приложене документације се може видети да је др Леонида Витковић:

- Члан Наставно-научног већа и катедре „Институти” Медицинског факултета Универзитета у Приштини – Косовска Митровица.
- Члан четири комисије за избор наставника и сарадника за ужу научну област Хистологија и ембриологија.
- Члан Лекарске коморе Србије и СЛД.
- Учествовала у раду комисија за оцену студентских радова на на 55. Конгресу студената Биомедицинских наука Србије, што је у складу са учешћем у наставним активностима које не носе ЕСПБ бодове

Сарадња са другим **високошколским, научно - истраживачким установама у земљи и иностранству**

- Кандидаткиња је члан стручних и научних удружења

Како је за поље Медицинских наука Правилником Универзитета дефинисано да: „Кандидат за избор у звање мора да испуни најмање два изборна елемента предвиђена члановима 5, 6 и 7”, Комисија констатује да је кандидаткиња др Леонида Витковић испунила више елемената у оквиру наведених чланова и тиме испунила услове за избор у звање редовног професора.

Поштујући критеријуме дефинисане Законом о високом образовању Републике Србије, минималним условима за избор у звање наставника на универзитету Националног савета за високо образовање, и Правилника о ближним условима за избор у звање наставника Универзитета у Приштини, Косовска Митровица, и Статута Медицинског факултета у Приштини, Косовска Митровица, Комисија за припрему извештаја за избор у звање редовног професора **једногласно закључује да је проф. др Леонида Витковић испунила све услове за избор у звање редовног професора за ужу научну област Хистологија и ембриологија.**

НАПОМЕНА: Потребно је експлицитно, на ½ странице куцаног текста, навести да ли сваки кандидат појединачно испуњава или не испуњава услове за избор у одређено звање наставника.

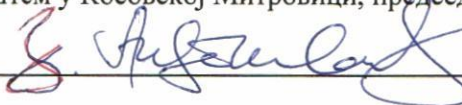
X ПРЕДЛОГ ЗА ИЗБОР КАНДИДАТА У ОДРЕЂЕНО ЗВАЊЕ НАСТАВНИКА

На расписани конкурс за избор у звање редовног професора на предмету Хистологија са ембриологијом, Медицинског факултета Универзитета у Приштини, Косовска Митровица, пријавила се једна кандидаткиња - Проф. др Леонида Витковић.

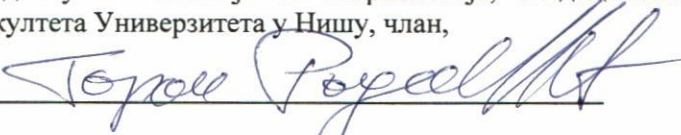
Имајући у виду професионалну и стручну ангажованост, расположиву документацију и анализу рада кандидаткиње, као и њене етичке и педагошке квалитете Комисија Изборном већу Медицинског факултета са седиштем у Косовској Митровици предлаже да се **ванредни професор др Леонида Витковић** изабере у наставно звање редовног професора за ужу научну област Хистологија са ембриологијом

ПОТПИСИ ЧЛАНОВА КОМИСИЈЕ:


1. Проф. др Златибор Анђелковић, редовни професор на предмету Хистологија и ембриологија, Медицинског факултета Универзитета у Приштини са привременим седиштем у Косовској Митровици, председник комисије,



2. Проф. др Горан Раденковић, редовни професор на предмету Хистологија и ембриологија, Медицинског факултета Универзитета у Нишу, члан,



3. Проф. др Слађана Савић, редовни професор на предмету Хистологија и ембриологија, Медицинског факултета Универзитета у Приштини са привременим седиштем у Косовској Митровици, члан,



НАПОМЕНА:

Извештај се пише навођењем кратких одговора, са валидним подацима, у облику обрасца, без сувишног текста.

Члан комисије који не жели да потпише извештај, јер се не слаже са мишљењем већине чланова комисије, дужан је да наведе образложење, односно разлоге због којих не жели да потпише извештај.

Извештај и сви прилози достављају се и у електронској форми.