



УНИВЕРЗИТЕТ У ПРИШТИНИ
Бр. 22-615-3
15 JUL 2022
ПРИШТИНА

УНИВЕРЗИТЕТ У ПРИШТИНИ

13.07.2022
09-1626

УНИВЕРЗИТЕТ У ПРИШТИНИ
са привременим седиштем у
Косовској Митровици
ФАКУЛТЕТ _____

ИЗВЕШТАЈ О ПРИЈАВЉЕНИМ КАНДИДАТИМА НА КОНКУРС ЗА ИЗБОР У ЗВАЊА НАСТАВНИКА

- Свака рубрика мора бити попуњена
- Ако нема података, рубрика остаје празна или назначена
- Непотпуни извештај биће враћен факултету

I ПОДАЦИ О КОНКУРСУ, КОМИСИЈИ И КАНДИДАТИМА
1. Одлука о расписивању конкурса, орган и датум доношења одлуке: <u>Одлука Декана Медицинског факултета Универзитета Приштина – Косовска Митровица број 01-995 од 13.05.2022. године.</u>
2. Датум и место објављивања конкурса: <u>Лист послови Број 988 од 25. мај 2022. године</u>
3. Број наставника који се бира, са знаком звања и назива уже научне области за коју је расписан конкурс: 3.1. Број наставника: 1 наставник 3.2. Звање: Редовни професор 3.3. Ужа научна област: Хирургија - Анестезиологија са реаниматологијом
4. Састав комисије, име и презиме сваког члана, звање, назив уже научне области за коју је изабран у звање и назив факултета на којем је члан комисије запослен: 1) <u>Проф.др Александар Павловић</u> , Редовни професор, Анестезиологија са реаниматологијом, Медицински факултет Универзитета у Приштини са привременим седиштем у Косовској Митровици; 2) <u>Проф.др Невена Калезић</u> , Редовни професор, Анестезиологија са реаниматологијом, Медицински факултет Уневерзитета у Београду; 3) <u>Проф.др Слађана Трпковић</u> , Редовни професор, Анестезиологија са реаниматологијом, Медицински факултет Универзитета у Приштини са привременим седиштем у Косовској Митровици.
5. Пријављени кандидат-и: 1) Проф.др Небојша Виденовић , специјалиста Анестезиологије, реаниматологије и интензивног лечења, ванредни професор на катедри Хирургија, Медицинског факултета Универзитета у Приштини са привременим седиштем у Косовској Митровици,
II ЛИЧНИ ПОДАЦИ ПРИЈАВЉЕНИХ КАНДИДАТА
1. Име, име једног родитеља, презиме и звање: Небојша, Драгомир, Виденовић, ванредни професор
2. Датум и место рођења, општина, Република: 21.04.1964. Лесковац, Лесковац, Србија

3. Садашње запослење, високошколска установа или предузеће:	
Ванредни Професор, Катедра за Хирургију, Медицински факултет Универзитета у Приштини са привременим седиштем у Косовској Митровици	
4. Година уписа, година завршетка основних студија и средња оцена:	
1984/85, 1990, средња оцена: 9,03	
5. Назив факултета и универзитета за основне студије:	
Медицински факултет Универзитета у Нишу	
6. Година уписа, година завршетка мастер студија и просечна оцена:	
7. Назив факултета и универзитета за мастер студије:	
8. Година уписа, година завршетка докторских студија и просечна оцена:	
9. Назив студијског програма докторских студија:	
10. Назив факултета и универзитета за докторске студије:	
11. Назив докторске дисертације и научне области из које је урађена дисертација:	
III РАНИЈИ ЗАКОНСКИ ПРОПИСИ	
12. Година уписа, година завршетка магистарских студија и просечна оцена:	
1995/96; 2006; 8,2	
13. Назив магистарске тезе и научне области из које је урађена теза:	
„Хемодинамске, ацидобазне и промене вентилације и оксигенације код анестезираних болесника у току лапароскопске и класичне холецистектомије“ Анестезиологија са Реаниматологијом	
14. Назив факултета и универзитета за магистарске студије:	
Медицински факултет Универзитета у Приштини са привременим седиштем у Косовској Митровици	
15. Назив докторске дисертације и научне области из које је урађена дисертација:	
„Оштећења плућа изазвана механичком вентилацијом“, Анестезиологија са Реаниматологијом“	
16. Назив факултета и универзитета на коме је одбрањена дисертација:	
Медицински факултет Универзитета у Приштини са привременим седиштем у Косовској Митровици	
17. Место и трајање специјализација и студијских боравака у иностранству (30 и више дана):	
Специјализација из Анестезиологије са реаниматологијом, 1993 – 1997: КБЦ Приштина, <ul style="list-style-type: none"> • Војно-медицинска академија-Београд, • Универзитетска дечија клиника-Београд, • Институт за трансфузију крви-Београд, • Институт за ортопедско-хирушке болести „Бањица“. • Специјалистички испит положио 14.11.1997. год. на Медицинском факултету у Приштини са оценом одличан. 	
18. Знање светских језика – навести: чита, пише, говори	
Немачки (чита, пише, говори) и Енглески (чита, пише, говори)	
19. Чланство у стручним и научним асоцијацијама:	

<ul style="list-style-type: none"> • Српско лекарско друштво, • Секција за анестезиологију и интензивно лечење, • Лекарска комора Србије (број лиценце 500298), • European Society of Anaesthesiology and Intensive Care (ESAIC), • The World Society for Intravenous Anaesthesia (SIVA), • The European Society of Regional Anaesthesia & Pain Therapy (ESRA).
20. Кретање у професионалном раду (факултет, универзитет или предузеће, навести сва сарадничка звања као и трајање запослења):
<ul style="list-style-type: none"> • ЗЦ Лесковац – 1991 – 1992 (обавезан лекарски стаж), • КБЦ Приштина – 1993-1999 <ul style="list-style-type: none"> – лекар на специјализацији 1993.-1997., – од 1997. лекар специјалиста анестезиологије са реаниматологијом, • Асистент-приправник 1999 – 2006. Медицински факултет Приштина-Косовска Митровица • Асистент 2006. – 2013. Медицински факултет Приштина-Косовска Митровица • Доцент 2013. – 2018. Медицински факултет Приштина-Косовска Митровица • Ванредни Професор 2018. – 2023.
21. Датум избора (поновног избора) у звање доцента, назив уже научне области:
1.02.2013. Хирургија – Анестезиологија са реаниматологијом
22. Датум избора (поновног избора) у звање ванредног професора, назив уже научне области:
15.01.2018. Хирургија – Анестезиологија са реаниматологијом
IV ОБАВЕЗНИ УСЛОВИ ЗА ИЗБОР У ЗВАЊЕ НАСТАВНИКА
23. Приступно предавање из области за коју се бира, оцењено од стране високошколске установе:
24. Оцена педагошког рада кандидата у студентским анкетама током целокупног претходног изборног периода:
<u>Педагошки рад кандидата Проф. Др Небојше Виденовића је током целокупног претходног изборног периода у студенским анкетама оцењен је позитивном оценом (4,77).</u>
25. Објављени радови из научне области за коју се бира у часописима категорије М21 (аутор-и, наслов рада у часопису, назив часописа, ДОИ број часописа или линк сајта институције која је објавила рад у часопису):
а) у току последњег изборног периода
1. Dakovic D, Mladenovic R, Ristic L, Jevtovic R, Videnovic N , Bukumiric Z. <u>Effectiveness of an intraoral thermoformed splint with magnet device in patients with xerostomia and hyposalivation. A pilot study.</u> J Oral Pathol Med. 2021; 50 (2):244-250. DOI: 10.1111/jop.13141. IF (2021) 4,253
б) у ранијем периоду
26. Објављени радови из научне области за коју се бира у часописима категорије М22 (аутор-и, наслов рада у часопису, назив часописа, ДОИ број часописа или линк сајта институције која је објавила рад у часопису):
а) у току последњег изборног периода
1. Mladenovic R, Pereira LAP, Mladenovic K, Videnovic N , Bukumiric Z, Mladenovic J. <u>Effectiveness of Augmented Reality Mobile Simulator in Teaching Local Anesthesia of Inferior Alveolar Nerve Block.</u> J Dent Educ. 2019 Apr;83(4):423-428. DOI: https://doi: 10.21815/JDE.019.050 . IF (2019) 1,322
б) у ранијем периоду
27. Објављени радови из научне области за коју се бира у часописима категорије М23

(аутор-и, наслов рада у часопису, назив часописа, ДООИ број часописа или линк сајта институције која је објавила рад у часопису):

а) у току последњег изборног периода

1. Tatic, M., Zdravkovic, R., Gutic, B. **Videnovic, N.** Cervical and Vaginal Duplication with a Normal Uterus — is that Possible? Indian J Surg (2021). DOI: <https://doi.org/10.1007/s12262-021-02979-9>. **IF** (2020) 0,656
2. Marija Jović, Radmilo Janković, **Nebojša Videnović**, Marija Stošić, Ines Veselinović, Biljana Stošić. Comparative analysis of effects of three different doses of fentanyl and standard dose of bupivacaine on a spinal block in patients with hip endoprosthesis surgery. Srp Arh Celok Lek 2021 May-Jun;149(5-6):301-305 DOI: <https://doi.org/10.2298/SARH200729010J>. **IF** (2020) 0,207
3. Zdravkovic R, Redzek A, Susak S, Vuckovic J, Golubovic M, **Videnovic N**, Tatic M, Lazarevic D, Velicki L. Unique carotid-vertebral occlusive disease in a patient admitted for cardiac surgery. Acta Cardiol. 2021. Nov;76(9):1025-1026. DOI: 10.1080/00015385.2020.1858531. **IF** (2020) 1,718
4. Jovan Mladenovic, **Nebojša Videnovic**, Kristina Mladenovic, Rasa Mladenovic. Acute Gastric Volvulus in Eight-Year-Old Male. Indian Journal of Surgery 2021 83, 362–363. DOI: 10.1007/s12262-020-02308-6. **IF** (2020) 0,656
5. Ranko Zdravković, Aleksandar Redžek, Stamenko Šušak, Milanka Tatić, **Nebojša Videnović**, Slavica Majdevac, Vanja Vujić, Jelena Vučković Karan, Tatjana Miljković, Lazar Velicki. IN-HOSPITAL MORTALITY PREDICTORS AFTER STANFORD TYPE A AORTIC DISSECTION – SINGLE-CENTER FIVE-YEAR EXPERIENCE. Srp Arh Celok Lek. 2020 Sep-Oct;148(9-10):541-547. DOI: <https://doi.org/10.2298/SARH191115048Z>. **IF** (2020) 0,207
6. Jovan Mladenovic, **Nebojša Videnovic**, Kristina Mladenovic, Sasa Mladenovic, Rasa Mladenovic. Primary hydatid disease of the transverse abdominal muscle A case report. Ann Ital Chir, Digital Edition 2020, 9 pii: S2239253X20031539 - Epub, March 9. **IF** (2020) 0,588
7. Jovan Mladenović, **Nebojša Videnović**, Milan Filipović, Raša Mladenović, Zlatan Elek. A case of a three-month-old female infant with incarcerated femoral hernia. Srp Arh Celok Lek. 2019 May-Jun;147(5-6):368-370. DOI: <https://doi.org/10.2298/SARH180301051M>. **IF** (2019) 0,142
8. **Nebojša Videnović**, Jovan Mladenović, Aleksandar Pavlović, Slađana Trpković, Milan Filipović, Nebojša Marković, Miodrag Stojković. Analysis of the applied technique of intravenous anesthesia for in vitro fertilization in obese and patients with normal body mass index. Srp Arh Celok Lek. 2019;147(9-10):588-594. DOI: <https://doi.org/10.2298/SARH180227040V>. **IF** (2019) 0,142

б) у ранијем периоду

1. **Videnovic N**, Mladenovic J, Videnovic V, Zdravkovic R. Comparative analysis of changes in the lungs of experimental animals' induced conventional and lung protective ventilation. Journal of the Hellenic Veterinary Medical Society. 2018; 69(1):771-782. DOI: <http://dx.doi.org/10.12681/jhvms.16423>. **IF** (2018) 0,068
2. Aleksandar Pavlović, Nevena Kalezić, Slađana Trpković, **Nebojša Videnović**, Ljiljana Šulović. The application of simulation in medical education – Our experience “from improvisation to simulation. Srp Arh Celok Lek 2018; 146(5-6):338-344. DOI: <https://doi.org/10.2298/SARH170609142P>. **IF** (2018) 0,299
3. Aleksandar Pavlović, Slađana Trpković, Slađana Anđelić, **Nebojša Videnović**. Is there a doctor on the plane? The Distinctive Conditions of Cardiopulmonary Resuscitation on

28. Објављени радови из научне области за коју се бира у часописима категорије M24 (аутор-и, наслов рада у часопису, назив часописа, DOI број часописа или линк сајта институције која је објавила рад у часопису):

а) у току последњег изборног периода

1. **Nebojsa Videnovic**, Nebojsa Markovic, Jovan Mladenovic, Marija Jovic, Rasa Mladenovic, and Ranko Zdravkovic. Severe Anaphylactic Reaction to Diclofenac during Intravenous Anesthesia for In Vitro Fertilization. Case Reports in Emergency Medicine, vol. 2019, Article ID 8583753, 3 pages, 2019. <https://doi.org/10.1155/2019/8583753>.
2. **Videnovic N**, Mladenovic J, Pavlovic A, Trpkovic S, Nikolic S, Filipovic M, Videnovic V and Mladenovic R. Protective Lung Ventilation Strategy Combined with Prone Position in the Treatment of Severe Pulmonary Aspiration Syndrome: An Experimental Study. J Vet Sci Technol. 2018; 9(4):549.

б) у ранијем периоду

29. Објављени радови из научне области за коју се бира у часописима категорије M51 (аутор-и, наслов рада у часопису, назив часописа, DOI број часописа или линк сајта институције која је објавила рад у часопису):

а) у току последњег изборног периода

1. Milovan Vukotic, Aleksandra Vukotic, Zoran Bascarevic, **Nebojsa Videnovic**. PERIPHERAL NERVE BLOCK VERSUS SPINAL ANESTHESIA FOR TOTAL KNEE REPLACEMENT IN ELDERLY PATIENTS. Serbian Journal of Experimental and Clinical Research. October 2020. DOI: 10.2478/sjecr-2020-0002.

б) у ранијем периоду

2. Marija Jović, Biljana Stošić, **Nebojša Videnović**, Rade Mitić, Danijela Stanković. FAKTORI RIZIKA ZA NASTANAK HIPOTENZIJE NAKON SPINALNOG BLOKA. Acta Medica Medianae, Jun2017, Vol. 56 Issue 2, p105-110, DOI: 10.5633/amm.2017.0216.

30. Објављени радови из научне области за коју се бира у часописима категорије M52, m53 (аутор-и, наслов рада у часопису, назив часописа, DOI број часописа или линк сајта институције која је објавила рад у часопису):

а) у току последњег изборног периода

1. **Videnovic Nebojsa**, Stojicevic Bojan, Zdravkovic Ranko, Mladenovic Jovan. RARE MALPOSITION OF CENTRAL VENOUS CATHETER. Praxis medica. 2019; 48(2):47-50. doi: 10.5937/pramed1902047V. **M52**
2. Trpković S., Pavlović A., **Videnović N.**, Marinković O., Sekulić A. PRINCIPI PRIMENE OKSIGENOTERAPIJE I VENTILATORNE PODRŠKE KOD BOLESNIKA SA EGZARCBACIJOM HRONIČNE OPSTRUKTIVNE BOLESTI PLUĆA. PRAXIS MEDICA. 2019; 48(1):33-38. doi: 10.5937/pramed1901033T. **M52**.
3. Arijeta Kostić, J. Mladenović, **N. Videnović**, R. Mladenović, V. Vasić. Kliničke i patohistološke karakteristike nemelanomskih malignih tumora kože. APOLLINEM MEDICUM ET AESCULAPIUM, Vol. 2 - Broj 2, 2019. 9-15. **M53**.
4. Mladenović Jovan, **Videnović Nebojša**, Perić Dragan, Mladenović Saša, Mladenović Kristina. Hirurško lečenje patologije ingvinalnog kanala kod dece. Praxis medica. 2018;47(3):35-39. doi:10.5937/pramed1804035M. **M52**
5. Valentina Videnović, D. Mitić Kocić, **N. Videnović**. Majka i novorođenče sa patuljastim rastom. APOLLINEM MEDICUM ET AESCULAPIUM, Vol. 16 - Broj 1, 2018. 10-14. **M53**

б) у ранијем периоду

1. **Nebojša Videnović**, S. Trpković, R. Zdravković, V. Videnović, A. Pavlović. Protektivna

- ventilacija pluća – Eksperimentalni model. APOLLINEM MEDICUM ET AESCULAPIUM, Vol. 14 - Broj 4, 2016. 16-22. <http://www.sld-leskovac.com/pdf/2016/2016-4.pdf>. **M53**
2. **Videnović N.**, Trpković S., Mladenović J., Pavlović A., Filipović M., Videnović V., Zdravković R. Komparativna analiza parametara oksigenacije, ventilacije i acido-baznog statusa tokom intra-operativne primene konvencionalne i protektivne ventilacije pluća. Praxis medica Volume 44 Number 3 Year 2015. 23-28. <https://doi.org/10.5937/pramed1503023v> **M52**
 3. **Nebojša Videnović**, S. Trpković, J. Mladenović, A. Pavlović, M. Filipović, S. Nikolić, V. Videnović, R. Zdravković. Patohistološki, radiološki i patofiziološki aspekt volo i barotraume kao posledice primenjene neadekvatne strategije mehaničke ventilacije pluća. APOLLINEM MEDICUM ET AESCULAPIUM, Vol. 13 - Broj 4, 2015. 14-22. **M53**
 4. Slađana Trpković, Aleksandar Pavlović, **Nebojša Videnović**, Ana Sekulić, Olivera Marinković, Ranko Zdravković. PRIMENA NEINVAZIVNE VENTILACIJE U LEČENJU BOLESNIKA SA AKUTNOM RESPIRATORNOM INSUFICIJENCIJOM. Serbian Journal of Anesthesia and Intensive Therapy. Volume 37; April - June 2015; Issue 3-4,125-136. **M53**
 5. Valentina P Videnović, L. Tasić, S. Mihajlov, S. Mitić, T. Nikolić, S. Filipović, Z. Cakić, **N. Videnović**. Morbiditet terminskog novorođenčeta sa mekonijalnom plodovom vodom. APOLLINEM MEDICUM ET AESCULAPIUM, Vol 13 – Broj 3, 2015, 14-23. **M53**
 6. Trpković S., Pavlović A., **Videnović N.**, Sekulić A., Marinković O. KARAKTERISTIKE I ISHOD REANIMACIJE PACIJENATA KOJI SU DOŽIVELI VANBOLNIČKI AKUTNI ZASTOJ SRCA: FAKTORI POVEZANI SA PREŽIVLJAVANJEM. Praxis medica Volume 43 Number 2 Year 2014. 49-54. **M52**
 7. Trpković Slađana, Pavlović Aleksandar, **Videnović Nebojša**, Karišik Marijana, Sabljak Vera, Stevanović Ksenija. Primena oksigenoterapije u vanbolničkim i bolničkim uslovima. Serbian Journal of Anesthesia and Intensive Therapy. 2014, vol. 36, br. 7-8, str. 459-467. **M52**
 8. Pavlović Aleksandar, Trpković Slađana, **Videnović Nebojša**. Primena novih preporuka za kardiopulmonalno cerebralnu reanimaciju u svakodnevnoj anesteziološkoj praksi. Serbian Journal of Anesthesia and Intensive Therapy 2013, vol. 35, br. 1-2, str. 51-60. **M52**
 9. Трпковић С, Павловић А, **Виденовић Н.** Карактеристике и исход лечења пацијената са акутним застојем срца на одељењу реанимације. Praxis medica 2012; 41 (3-4): 5-10. **M52**
 10. Mladenovic S, Mladenovic J, Videnovic N, Sekulic A, Filipovic M, Perić D. Prophylactic use of antibiotics in the inguinal hernia surgery. Praxis medica, 2011, vol. 39, iss. 1-2, pp. 109-115. **M52**
 11. Trpković S, Pavlović A, **Videnović N**, Jovanović P, Bojović P. Značaj uspostavljanja disajnog puta i rane defibrilacije na preživljavanje pacijenata koji su doživeli vanbolnički akutni zastoj srca. Praxis medica. 2010;38(3-4):33-38. **M52**
 12. Младеновић Ј, **Виденовић Н**, Секулић А, Филиповић М, Перић Д. ХЕРНИЈЕ ПРЕДЊЕГ ТРБУШНОГ ЗИДА. Praxis Medica. 2010;38(3-4):103-107. **M52**
 13. Трпковић С, Павловић А, **Виденовић Н**, Јовановић П, Бојовић П. Преарест фактори који утичу на преживљавање пацијената који су доживели ванболнички акутни застој срца. Здравствена заштита 2009; 5:43-55. **M53**
 14. Трпковић С, Павловић А, **Виденовић Н**, Бојовић П, Јовановић П. Утицај континуираног мониторинга пацијената на исход кardiопулмоналне реанимације у болничким условима. Здравствена заштита 2009. 2: 1-10. **M53**
 15. Трпковић С, Павловић А, Јовановић А, **Виденовић Н**, Јовановић П, Бојовић П. Значај скоровања раних знакова упозорења (EWS) на превенцију интрахоспиталног cardiac arrest-a. Praxis medica 2008; 36: 25-31. **M52**
 16. Valentina Videnović, L. Tasić, M. Popović, S. Filipović, **N. Videnović**, J. Mladenović. Kongenitalna dijafragmalna kila-prikaz slučaja. Apollineum medicum et aesculapium. 2008; vol. 6, br. 1-2:30-33. **M53**
 17. **Videnović Nebojša**, Pavlović A., Mladenović Jovan, Stanišić M., Videnović V., Lukić P., Ristić G., Mitić R. Uticaј izbora tehnike anestezije i primene antiemetika na prevenciju postoperativne mučnine i povraćanja (PONV) u laparoskopskoj hirurgiji. Apollineum medicum et aesculapium. 2007; vol. 5, br. 3-4:19-23. **M53**

<p>18. Videnović N., Pavlović A., Mladenović J., Videnović V., Lukić P., Ivanović P., Dimitrijević Z.: <u>Komplikacije laparoskopske hirurgije</u>. Apollinem medicum et aesculapium. 2007; Volume 5, Broj 1-2:30-37. M53</p> <p>19. J Mladenović, N Videnović, S Mladenović, R Mladenović, P Lukić. <u>Peritonitis apendikularnog porekla</u>. Apollinem medicum et aesculapium. 2007; 5 (3-4): 35-41. M53</p> <p>20. Videnović N., Pavlović A., Mladenović J., Videnović V., Videnović B., Lukić P., Mitić R., Ristić G. <u>Promene parametara oksigenacije (SaO₂; PaO₂) kod anesteziranih bolesnika u toku izvođenja laparoskopske i klasične holecistektomije</u>. Apollinem medicum et aesculapium. 2006; Volume 4, Broj 3-4: 1-7. M53</p> <p>21. Mladenović J, Videnović N, Perić D, Stanišić M, Hodža A, Mladenović S, Mladenović R, Arandelović S, Sekulić A. <u>Hernije ingvinalne regije i metode njihovog rešavanja</u>. Praxis medica. 2006;34(1-2):37-42. M52</p>
<p>31. За поље друштвено-хуманистичких наука, објављени радови у часописима са листе престижних светских часописа за поједине научне области, коју је утврдио Национални савет за високо образовање.</p> <p>(аутор-и, наслов рада у часопису, назив часописа, DOI број часописа или линк сајта институције која је објавила рад у часопису):</p> <p>а) у току последњег изборног периода</p> <p>б) у ранијем периоду</p>
<p>32. Пленарно предавање на међународном или домаћем научном скупу (аутор-и, наслов рада, назив скупа, датум и место одржавања, линк сајта институције која је организовала скуп):</p> <p>а) у току последњег изборног периода</p> <p>б) у ранијем периоду</p>
<p>33. Саопштења на међународном научном скупу М30 (аутор-и, наслов рада, назив скупа, датум и место одржавања, линк сајта институције која је организовала скуп):</p> <p>а) у току последњег изборног периода</p> <p>1. Videnovic N., Pavlovic A., Mladenovic J., Trpkovic S., Videnovic J., Zdravkovic R. <u>AIRWAY MANAGEMENT IN LAPAROSCOPIC CHOLECYSTECTOMY – A COMPARATIVE ANALYSIS</u>. EUROANAESTHESIA 2021. European Journal of Anaesthesiology. December 2021; Volume 38, e-Supplement 59: Page 202.</p> <p>2. Nebojsa Videnovic , Aleksandar Pavlovic, Sladjana Trpkovic1, Jovan Mladenovic, Milan Filipovic, Jelena Videnovic, Milanka Tatic, Ranko Zdravkovic, Radojica Zivkovic. <u>Comparative analysis of applied induction agents (propofol and midazolam) for emergency endotracheal intubation in critical patients with Covid-19 – a retrospective study</u>. 17th World Congress of Anaesthesiologists, September 1–5, 2021. Anesthesia & Analgesia. 2021; 133 (3S):1971. doi: 10.1213/01.ane.0000791544.44545.82.</p> <p>3. Nebojsa Videnovic, Jovan Mladenovic, Arijeta Kostic, Milanka Tatic, Ranko Zdravkovic. <u>Oxygenation, ventilation and acid-base status during intraoperative administration conventional and protective lung ventilation</u>. 17th World Congress of Anaesthesiologists, September 1–5, 2021. Anesthesia & Analgesia. 2021; 133 (3S):789. doi: 10.1213/01.ane.0000791544.44545.82.</p> <p>4. Nebojsa Videnovic, Jovan Mladenovic2, Milan Filipovic2, Valentina Videnovic3, Milanka Tatic, Ranko Zdravkovic. <u>Anaphylactic shock with cardiac arrest induced by intravenous administration of metamizole sodium during laparoscopic cholecystectomy</u>. 17th World Congress of Anaesthesiologists, September 1–5, 2021. Anesthesia & Analgesia. 2021; 133 (3S):919. doi: 10.1213/01.ane.0000791544.44545.82.</p> <p>5. Videnovic N., Mladenovic J., Filipovic M., Tokic B., Zdravkovic R., Kostic A. <u>BLOWOUT SYNDROME OF FEMORAL ARTERY AFTER RADICAL VULVECTOMY</u>. EUROANAESTHESIA 2020. European Journal of Anaesthesiology Volume 37, e-</p>

6. Tatic M., Skeledzija-Miskovic S., Zdravkovic R., Ladjinovic D., Radovanovic D., **Videnovic N.** Intrathecal vs intravenous morphine chloride for postoperative analgesia after hysterectomy with adnexectomy. EUROANAESTHESIA 2020. European Journal of Anaesthesiology Volume 37, e-Supplement 58, June 2020. Page 239.
7. V.P. Videnovic, **N.D. Videnovic**, J.M. Mladenovic, M.B. Filipovic, D. Kocic , Z. Cakic , S. Filipovic. Congenital Diaphragmatic Hernia - Emergency Treatment. XXVI European Congress Perinatal Medicine. St. Petersburg 5-8 September 2018. Abstract book, ID 112. p – 136.
8. Pavlović A, Trpković S, **Videnović N**, Stevanović K, Ivošević T, Kalezić N. Cardiopulmonary resuscitation – truths and misconceptions. THE FIRST SOUTH EAST EUROPEAN CONGRESS OF EMERGENCY AND DISASTER MEDICINE. Southeast European Journal of Emergency and Disaster Medicine. Vol. IV, Year 2018, Suppl. 1. p-56

б) у ранијем периоду

1. **Nebojsa Videnovic**, Jovan Mladenovic and Valentina Videnovic. Supraglottic airway devices in laparoscopic surgery. The Scandinavian Society of Anesthesiology and Intensive Care Medicine 34th Congress. Acta Anaesthesiologica Scandinavica. 2017. 61(8) 999–1000. DOI: <https://doi.org/10.1111/aas.12941>
2. **N. Videnovic**, J. Mladenovic, V. Videnovic, S.Mihajlov, S. Trpkovic, R. Zdravkovic. EFFECTS OF HIGH INSUFFLATION PRESSURE ON THE HISTOPATHOLOGICAL AND RADIOLOGICAL FINDINGS IN EXPERIMENTAL ANIMAL LUNGS DURING MECHANICAL VENTILATION. 6th International Congress of UENPS. Valencia SPAIN,23-25 November 2016. Journal of Pediatric and Neonatal Individualized Medicine 2017;6(1):e060103 doi:10.7363/060103
3. **N.D.Videnovic**; S.Z.Trpkovic; M.R.Zdravkovic; P.V.Videnovic; S.S.Mihajlov. HISTOPATHOLOGICAL AND RADIOLOGICAL ASPECT OF PROTECTIVE LUNG VENTILATION - EXPERIMENTAL MODEL. 2nd Summer Conference on Neonatology in Provence 2015.
4. **Videnovic N.**, Mladenovic J., Pavlović A., Trpkovic S., Nikolic S., Videnovic V. Effect of high tidal volume on the histopathological and radiological findings in the experimental animals lungs during mechanical ventilation. EUROANAESTHESIA 2015. European Journal of Anaesthesiology. Volume 32 | e-Supplement 53 | June 2015. 362-363.
5. Trpkovic S., **Videnovic N.**, Pavlovic A., Sekulic A., Marinkovic O., Rankovic Z. Application of MODS and SOFA scores in predicting outcome of critically ill patients. EUROANAESTHESIA 2015. European Journal of Anaesthesiology Volume 32 | e-Supplement 53 | June 2015. Page 351.
6. M.Filipovic, T. Filipovic, J. Mladenovic, **N. Videnovic**, M. Mijovic. POSSIBILITIES FOR RECONSTRUCTION OF DEFECTS AFTER EXCISION OF FACIAL MALIGNANT SKIN TUMORS. 9th BAPRAS Congress – Thessaloniki 2015.
7. **N. Videnovic**, R. Zdravkovic, A. Pavlovic, S. Trpkovic, V. Videnovic, S. Mladnovic. COMPLICATIONS OF TOTAL INTRAVENOUS ANESTHESIA (TIVA - TCI) AS ANESTHETIC TECHNIQUE APPLIED IN IVF – OUR EXPERIENCE. 4th WORLD CONGRESS OF TOTAL INTRAVENOUS ANAESTHESIA & TARGET CONTROLLED INFUSION. Sofia, Bulgaria May 24 – 26, 2014.

8. Trpkovic Sladjana, Pavlovic, Aleksandar, Marinkovic, Olivera, Sekulic, Ana, **Videnovic Nebojsa**, Zdravkovic, Ranko. Cerebral performance categories (CPC) score among patients surviving an in-hospital cardiac arrest (IHCA) at discharge from hospital. In Resuscitation 2014, ERC Symposium on Guidelines: Abstract Presentations, Resuscitation May 2014. 85 Supplement 1:S98. DOI: <http://dx.doi.org/10.1016/j.resuscitation.2014.03.243>.

9. Aleksandar Pavlovic, Slađana Trpkovic, **Nebojsa Videnovic**, Ana Sekulic. Olivera Marinkovic. CPR education in school of medicine—Then and now. Restitution, October 18, 2013. Volume 84, Supplement 1, Page S43. DOI: <http://dx.doi.org/10.1016/j.resuscitation.2013.08.114>.

10. Pavlovic Aleksandar, Trpkovic Slađana, **Videnovic Nebojsa**, Jovanovic Ana, Marinkovic Olivera. Knowledge of CPR in different medical specializations. In Abstracts from Resuscitation 2013 ERC Symposium on Outcomes, Resuscitation 18 October 2013. 84 Supplement 1:S41-S42. DOI: <http://dx.doi.org/10.1016/j.resuscitation.2013.08.110>.

11. Trpkovic Slađana, Pavlovic Aleksandar, **Nebojsa Videnovic**, Marinkovic Olivera, Vitic Eva. Do Not Attempt Resuscitation decision should be attempted in order to reduce the number of futile cardiopulmonary resuscitation. In Abstracts from Resuscitation 2013 ERC Symposium on Outcomes, Resuscitation 18 October 2013. 84 Supplement 1:S63. DOI: <http://dx.doi.org/10.1016/j.resuscitation.2013.08.163>. <https://www.erc.edu/>

12. J. Mladenovic, S. Mladenovic, **N. Videnovic**, A. Sekulic, M. Filipovic. Surgical treatment of incarceration hernia. Eur J Trauma Emerg Surg (2013) 39 (Suppl 1):P 01; 14th European Congress of Trauma & Emergency Surgery. May 4 – 7, 2013 Lyon / France. Page 109. DOI 10.1007/s00068-013-0282-6.

13. J. Mladenovic, S. Mladenovic, **N. Videnovic**, A. Sekulic, M. Filipovic. Acute appendicitis and complications. Eur J Trauma Emerg Surg (2013) 39 (Suppl 1):P011 14th European Congress of Trauma & Emergency Surgery. May 4 – 7, 2013 Lyon / France. Page 98. DOI 10.1007/s00068-013-0282-6.

14. V. Videnovic, **N. Videnovic**, S. Filipovic: THE CORRELATION OF THE ACID-BASE STATUS OF THE NEWBORN WITH HYPOXIC-ISCHEMIC ENCEPHALOPATHY (HIE). XXII European Congress of Perinatal Medicine. The journal of Maternal-Fetal&Neonatal Medicine. Volume 23. Supplement 1. 2010. Page 163. <https://doi.org/10.3109/14767051003802495>.

15. **N. Videnovic**, J. Mladenovic, A. Pavlovic, V. Videnovic, P. Lukic, Z. Dimitrijević, G.Ristic, D. Stankovic: PONV: TIVA, INHALATION ANAESTHESIA OR ANTIEMETICS IN THE LAPAROSCOPIC SURGERY. 2nd World Congress of Totalintravenous Anaesthesia – TCI. Berlin. Book of Abstracts, 2009.

16. V. Videnovic, **N. Videnovic**: EFFECT OF CUROSURF AND NASAL CPAP THERAPEUTIC USE OF RESPIRATORY DISTRESS SYNDROME AT PRETERM BABIES. XXI European Congress of Perinatal Medicine. The journal of Maternal-Fetal&Neonatal Medicine. Volume 21, Supplement 1. 2008. Page 188.

17. **Videnović N.**, Mladenović J., Pavlović A., Videnović V., Ristić G., Lukić P., Mitić R.: Hemodynamic changes caused by anti-Trendelenburg position in TIVA anesthetized patients of different ASA groups. First World Congress of Totalintravenous Anaesthesia – TCI. Venice. Book of Abstracts, 2007. Page 143-144.

18. **Videnović N.**, Pavlović A., Mladenović J., Videnović V., Lukić P., Mitić R., Ristić G.: Benefits of applying EtCO₂ as a non-invasive indirect monitoring of PaCO₂ in laparoscopic

surgery. 3rd International Baltic Congress of Anaesthesiology and Intensive Care. Acta medica Lituanica. Supplement 10, 2007. Page 116.

19. Aleksandar Pavlović, **Nebojsa Videnovic**, Ana Jovanovic, Sladjana Trpkovic. Influence of drug delivery roots on success of CPR. 3rd International Baltic Congress of Anaesthesiology and Intensive Care. Acta medica Lituanica. Supplement 10, 2007. Page 103.
20. **Videnović N.**, Pavlović A., Mladenović J., Videnović V., Lukić P., Ristić G.: Comparative analysis of hemodynamic changes caused by anti-Trendelenburg position in anesthetized patients of different ASA groups. Acta Anaesthesiologica Scandinavica Vol. 51, Issue s118, 2007. Page 37. <https://doi.org/10.1111/j.1399-6576.2007.01407.x>

34. Саопштења на домаћем научном скупу М60 (аутор-и, наслов рада, назив скупа, датум и место одржавања, линк сајта институције која је организовала скуп):

а) у току последњег изборног периода

б) у ранијем периоду

1. **Videnović Nebojša**, Mladenović Jovan, Pavlović Aleksandar, Trpković Sladjana, Nikolić Simon, Videnović Valentina, Zdravković Ranko. VOLUTRAUMA – EKSPERIMENTALNI MODEL. ZBORNIK SAŽETAKA IX KONGRES URGENTNE MEDICINE SA MEĐUNARODNIM UČEŠĆEM Subotica, 25-28 maj 2015. 59-60.
2. Trpkovic S., **Videnovic N.**, Pavlovic A., Sekulic A., Marinkovic O., Rankovic Z. ZNAČAJ PRIMENE SAVREMENIH METODA EDUKACIJE ZA STICANJE ZNANJA IZ OBLASTI KARDIOPULMONALNE REANIMACIJE. ZBORNIK SAŽETAKA IX KONGRES URGENTNE MEDICINE SA MEĐUNARODNIM UČEŠĆEM Subotica, 25-28 maj 2015. 41.
3. **N. Videnović**, J. Mladenović, A. Pavlović, S. Trpković, S. Nikolić, R. Zdravković, V. Videnović. Atelectrauma - histopathological, radiological and pathophysiological aspect. Southeast European Journal of Emergency and Disaster Medicine vol. I, year 2015, No. 1, Supplement 1- 8. 1st International Congress 2015, november 05-07. Nis, Serbia.
4. S.Trpković, A.Pavlović, **N.Videnović**, R.Zdravković, O. Marinković,A.Sekulić. The basic principles of the oxygen utilization in emergency conditions. Southeast European Journal of Emergency and Disaster Medicine vol. I, year 2015, No. 1, Supplement 1- 6. International Congress 2015, november 05-07. Nis, Serbia.

35. Најмање 10 хетероцитата кандидата (изузимајући аутоцитате):

а) у току последњег изборног периода

Библиографија цитираних радова из базе података Web of Science 2018–2022 – Универзитетска библиотека „Светозар Маровић“ (укупно хетероцитата 21) - POTVRDA

Pavlovic A, 2018, SRP ARK CELOK LEK, V146, P338, DOI 10.2298/SARH170609142P

- **5 record(s)**

Title: Virtual and Augmented Reality Direct Ophthalmoscopy Tool: A Comparison between Interactions Methods

Author(s): Chan, MC (Chan, Michael); Uribe-Quevedo, A (Uribe-Quevedo, Alvaro); Kapralos, B (Kapralos, Bill); Jenkin, M (Jenkin, Michael); Jaimes, N (Jaimes, Norman); Kanev, K (Kanev, Kamen)

Source: MULTIMODAL TECHNOLOGIES AND INTERACTION Volume: 5 Issue: 11
Article Number: 66 DOI: 10.3390/mti5110066 Published: NOV 2021

Title: The art of imaging methods-using cutting edge radiological technology to uncover the secrets of ancient anatomical figurines

Author(s): Schwartz, FR (Schwartz, Fides Regina); Churchill, S (Churchill, Susan); Ingold, R

(Ingold, Rachel); Goknur, S (Goknur, Sinan); Gupta, D (Gupta, Divakar); Gladman, J (Gladman, Justin); Olson, M (Olson, Mark); Taylor, TD (Taylor, Tina D.)

Source: ARCHAEOLOGICAL AND ANTHROPOLOGICAL SCIENCES Volume: 13 Issue: 5 Article Number: 80 DOI: 10.1007/s12520-021-01312-5 Published: MAY 2021

Title: Industry 4.0 Disruption and Its Neologisms in Major Industrial Sectors: A State of the Art

Author(s): Bongomin, O (Bongomin, Ocident); Yemane, A (Yemane, Aregawi); Kembabazi, B (Kembabazi, Brendah); Malanda, C (Malanda, Clement); Mwape, MC (Mwape, Mwewa Chikonkolo); Mpfu, NS (Mpfu, Nonsikelelo Sheron); Tigalana, D (Tigalana, Dan)

Source: JOURNAL OF ENGINEERING Volume: 2020 Article Number: 8090521 DOI: 10.1155/2020/8090521 Published: OCT 10 2020

Title: A Preliminary Usability Comparison of Augmented and Virtual Reality User Interactions for Direct Ophthalmoscopy

Author(s): Chan, M (Chan, Michael); Uribe-Quevedo, A (Uribe-Quevedo, Alvaro); Kapralos, B (Kapralos, Bill); Jaimes, N (Jaimes, Norman); Jenkin, M (Jenkin, Michael); Kanev, K (Kanev, Kamen)

Edited by: Rodrigues N; Smith R; Dias N; Vilaca JL; Qayumi K; Oliveira E; Duque D

Source: 2020 IEEE 8TH INTERNATIONAL CONFERENCE ON SERIOUS GAMES AND APPLICATIONS FOR HEALTH (SEGAH 20) Book Series: IEEE International Conference on Serious Games and Applications for Health Published: 2020

Title: Virtual Reality and Serious Games Using in Distance Learning in Medicine in Bulgaria

Author(s): Georgieva-Tsaneva, G (Georgieva-Tsaneva, Galya); Serbezova, I (Serbezova, Ivanichka)

Source: INTERNATIONAL JOURNAL OF EMERGING TECHNOLOGIES IN LEARNING Volume: 15 Issue: 19 Pages: 223-230 DOI: 10.3991/ijet.v15i19.15753 Published: 2020

Pavlovic A, 2018, SRP ARK CELOK LEK, V146, P90, DOI 10.2298/SARH170404109P

- 1 record(s)

Title: The distinctive conditions of cardiopulmonary resuscitation on commercial flights

Author(s): Kalezic, N (Kalezic, Nevena)

Source: SRPSKI ARHIV ZA CELOKUPNO LEKARSTVO Volume: 146 Issue: 1-2 Pages: 95-96 DOI: 10.2298/SARH170913185K Published: JAN-FEB 2018

Videnovic N, 2019, SRP ARK CELOK LEK, V147, P588, DOI 10.2298/SARH180227040V

- 1 record(s)

Title: Impact of propofol epidural anesthesia on immune function and inflammatory factors in patients undergoing gastric cancer surgery

Author(s): Zhou, M (Zhou, Min); Liu, WF (Liu, Wufei); Peng, J (Peng, Jing); Wang, YH (Wang, Yahong)

Source: AMERICAN JOURNAL OF TRANSLATIONAL RESEARCH Volume: 13 Issue: 4 Pages: 3064-3073 Published: 2021

Mladenovic R, 2019, J DENT EDUC, V83, P423, DOI 10.21815/JDE.019.050

- 13 record(s)

Title: Scoping review of artificial intelligence and immersive digital tools in dental education
Author(s): Saghiri, MA (Saghiri, Mohammad Ali); Vakhnovetsky, J (Vakhnovetsky, Julia); Nadershahi, N (Nadershahi, Nader)
Source: JOURNAL OF DENTAL EDUCATION DOI: 10.1002/jdd.12856 Early Access Date: DEC 2021

Title: Virtual dental teaching and its effect on test success - A cross-over study
Author(s): Liebermann, A (Liebermann, Anja); Seefelder, J (Seefelder, Julia); Nold, E (Nold, Ephraim); Huth, KC (Huth, Karin Christine); Erdelt, K (Erdelt, Kurt)
Source: JOURNAL OF DENTAL EDUCATION DOI: 10.1002/jdd.12836 Early Access Date: DEC 2021

Title: Psychomotor learning theory informing the design and evaluation of an interactive augmented reality hand hygiene training app for healthcare workers
Author(s): Lacey, G (Lacey, Gerard); Gozdzielewska, L (Gozdzielewska, Lucyna); McAloney-Kocaman, K (McAloney-Kocaman, Kareena); Ruttle, J (Ruttle, Jonathan); Cronin, S (Cronin, Sean); Price, L (Price, Lesley)
Source: EDUCATION AND INFORMATION TECHNOLOGIES DOI: 10.1007/s10639-021-10752-4 Early Access Date: OCT 2021

Title: Effectiveness of virtual reality as a distraction on anxiety and pain during impacted mandibular third molar surgery under local Anesthesia
Author(s): Mladenovic, R (Mladenovic, Rasa); Djordjevic, F (Djordjevic, Filip)
Source: JOURNAL OF STOMATOLOGY ORAL AND MAXILLOFACIAL SURGERY Volume: 122 Issue: 4 Special Issue: SI Pages: E15-E20 DOI: 10.1016/j.jormas.2021.03.009 Published: SEP 2021

Title: Augmented reality technology as a method of distance learning for local anesthesia training
Author(s): Mladenovic, R (Mladenovic, Rasa); Mladenovic, K (Mladenovic, Kristina); Milanovic, P (Milanovic, Pavle); Selakovic, D (Selakovic, Dragica)
Source: JOURNAL OF DENTAL EDUCATION Volume: 85 Special Issue: SI Pages: 2038-2040 DOI: 10.1002/jdd.12581 Early Access Date: MAR 2021 Supplement: 3 Published: DEC 2021

Title: Pedagogical development in local anaesthetic training in paediatric dentistry using virtual reality simulator
Author(s): Zafar, S (Zafar, S.); Siddiqi, A (Siddiqi, A.); Yasir, M (Yasir, M.); Zachar, JJ (Zachar, J. J.)
Source: EUROPEAN ARCHIVES OF PAEDIATRIC DENTISTRY Volume: 22 Issue: 4 Pages: 667-674 DOI: 10.1007/s40368-021-00604-7 Early Access Date: FEB 2021 Published: AUG 2021

Title: Effectiveness of Augmented Reality (AR) based learning media on increasing the physical examination system of pregnant women urinary system
Author(s): Nurlaily, ZS (Nurlaily, Sri Z.); Ahmad, M (Ahmad, Mardiana); Syarif, S (Syarif, Syafruddin); Budu (Budu); Idris, I (Idris, Irfan); Stang (Stang)
Source: GACETA SANITARIA Volume: 35 Pages: S221-S223 DOI: 10.1016/j.gaceta.2021.10.025 Supplement: 2 Published: 2021

Title: Education and training in ultrasound-guided regional anaesthesia and pain medicine

Author(s): Chuan, A (Chuan, Alwin)

Source: CURRENT OPINION IN ANESTHESIOLOGY Volume: 33 Issue: 5 Pages: 674-684 DOI: 10.1097/ACO.0000000000000908 Published: OCT 2020

Title: Effectiveness of technology-enhanced teaching and assessment methods of undergraduate preclinical dental skills: a systematic review of randomized controlled clinical trials

Author(s): Khalaf, K (Khalaf, Khaled); El-Kishawi, M (El-Kishawi, Mohamed); Mustafa, S (Mustafa, Shahd); Al Kawas, S (Al Kawas, Sausan)

Source: BMC MEDICAL EDUCATION Volume: 20 Issue: 1 Article Number: 286 DOI: 10.1186/s12909-020-02211-4 Published: AUG 28 2020

Title: Flexible development of location-based mobile augmented reality applications with AREA Implementation of a serious game shows the flexibility of AREA

Author(s): Schickler, M (Schickler, Marc); Reichert, M (Reichert, Manfred); Geiger, P (Geiger, Philip); Winkler, J (Winkler, Jens); Funk, T (Funk, Thomas); Weilbach, M (Weilbach, Micha); Pryss, R (Pryss, Ruediger)

Source: JOURNAL OF AMBIENT INTELLIGENCE AND HUMANIZED COMPUTING Volume: 11 Issue: 12 Special Issue: SI Pages: 5809-5824 DOI: 10.1007/s12652-020-02094-9 Early Access Date: JUN 2020 Published: DEC 2020

Title: Virtual Reality as a novel educational tool in pre-clinical paediatric dentistry training: Students' perceptions

Author(s): Zafar, S (Zafar, Sobia); Lai, YN (Lai, Yvonne); Sexton, C (Sexton, Christopher); Siddiqi, A (Siddiqi, Allauddin)

Source: INTERNATIONAL JOURNAL OF PAEDIATRIC DENTISTRY Volume: 30 Issue: 6 Pages: 791-797 DOI: 10.1111/ipd.12648 Early Access Date: MAY 2020 Published: NOV 2020

Title: Effect of augmented reality simulation on administration of local anaesthesia in paediatric patients

Author(s): Mladenovic, R (Mladenovic, Rasa); Dakovic, D (Dakovic, Dragana); Pereira, L (Pereira, Leandro); Matvijenko, V (Matvijenko, Vladimir); Mladenovic, K (Mladenovic, Kristina)

Source: EUROPEAN JOURNAL OF DENTAL EDUCATION Volume: 24 Issue: 3 Pages: 507-512 DOI: 10.1111/eje.12529 Early Access Date: APR 2020 Published: AUG 2020

Title: Evaluation of HoloHuman augmented reality application as a novel educational tool in dentistry

Author(s): Zafar, S (Zafar, Sobia); Zachar, JJ (Zachar, Jessica Joanna)

Source: EUROPEAN JOURNAL OF DENTAL EDUCATION Volume: 24 Issue: 2 Pages: 259-265 DOI: 10.1111/eje.12492 Early Access Date: JAN 2020 Published: MAY 2020

Zdravkovic R, 2020, SRP ARK CELOK LEK, V148, P541, DOI 10.2298/SARH191115048Z

• **1 record(s)**

Title: Factors influencing early surgical outcomes of patients with acute aortic dissection type A

Author(s): Nestic, I (Nestic, Ivan); Zivkovic, I (Zivkovic, Igor); Milicic, M (Milicic, Miroslav); Kaitovic, M (Kaitovic, Marko); Zdravkovic, D (Zdravkovic, Djordje); Nenadovic, A (Nenadovic, Aleksandar); Dotlic, J (Dotlic, Jelena); Sljivic, A (Sljivic, Aleksandra)

Source: SRPSKI ARHIV ZA CELOKUPNO LEKARSTVO Volume: 149 Issue: 11-12

Mladenovic R, Pereira LAP, Mladenovic K, Videnovic N, Bukumiric Z, Mladenovic J. Effectiveness of Augmented Reality Mobile Simulator in Teaching Local Anesthesia of Inferior Alveolar Nerve Block. J Dent Educ. 2019 Apr;83(4):423-28. [https://doi: 10.21815/JDE.019.050](https://doi.org/10.21815/JDE.019.050).

Citiran u:

- Aydın A. , Serpici A. , Gürsoy A. Mix Reality in Reducing Operational Anxiety. Gümüşhane Üniversitesi Sağlık Bilimleri Dergisi. 2022; 11(1): 339-345. doi:10.37989/gumussagbil.905103. (Referenca 18)
- Mladenovic, R., AlQahtani, S., Mladenovic, K. et al. Effectiveness of technology-enhanced teaching methods of undergraduate dental skills for local anaesthesia administration during COVID-19 era: students' perception. BMC Oral Health 22, 40 (2022). <https://doi.org/10.1186/s12903-022-02077-6> (Referenca 16)
- Howlader D. Daga D. Mehrotra D. The scope of computerized simulation in competency-based maxillofacial training: a systematic review. Published: January 17, 2022. DOI:<https://doi.org/10.1016/j.ijom.2021.10.002>. (Referenca 12)
- Bhandari, A., Jain, V. and Bhandari, R. (2021) "Virtual and Augmented Reality Changing Horizons in Dentistry". Defence Life Science Journal, 6(4), pp. 323-329. doi: 10.14429/dlsj.6.16787. (Referenca 33)
- Yulia Yu Dyulicheva, Daniil A Gaponov and Olga Yu Poleshchuk. About the Features of the Virtual Simulators Development and their Usage in Dental Education. Conference: Proceedings of VI International Scientific and Practical Conference Distance Learning Technologies (DLT–2021) At: Yalta, Crimea, September 20-22, 2021. (Referenca 7)
- Moussa R, Alghazaly A, Althagafi N, Eshky R, Borzangy S. Effectiveness of Virtual Reality and Interactive Simulators on Dental Education Outcomes: Systematic Review. Eur J Dent. 2021 Aug 24. doi: 10.1055/s-0041-1731837. (Referenca 51)
- Divya Mehrotra, A.F. Markus. Emerging simulation technologies in global craniofacial surgical training. Journal of Oral Biology and Craniofacial Research, 2021. Volume 11, Issue 4, Pages 486-499. <https://doi.org/10.1016/j.jobcr.2021.06.002>. (Referenca 48)
- Vasil'ev Yu.L.1, Dydykin S.S., Rabinovich S.A. , Marina Kapitonova , Sergey Gupalo , Kytko O.V. Evaluation of Effectiveness of the "Local Anesthesia" Educational Module Groups of Students with Varying Levels of Professional Training. Journal of International Dental and Medical Research. 2021; 14(1): 257-64. (Referenca 10)
- CAMARGO , J. M. P. de .; CAMARGO , R. V. de .; CINTRA, L. T. A. .; FARIA , F. D. .; CONSOLARO , A. .; CAO, D. .; LEONARDO , R. de T. . Evolutionary Leap in Endodontics. Case report. Research, Society and Development, [S. l.], v. 10, n. 3, p. e44110313538, 2021. DOI: 10.33448/rsd-v10i3.13538. (Referenca 15)
- Al-Khaled I, Al-Khaled A and Abutayyem H. Augmented reality in dentistry: uses and applications in the digital era (2021) Edelweiss Appli Sci Tech 5: 25-32. <https://doi.org/10.33805/2576-8484.191>. (Referenca 41)
- Torres Boris, Carmenates Suárez, María Lebrato. Investigating the English teachers' attitudes towards implementing communicative language teaching in classes. Convivium. 2020; 42: 445-450. (Referenca 2)
- Mario Alberto Vincenzi. La Realidad Aumentada en la Educación. Catalogación de Aplicaciones Educativas. Trabajo de especializacion. Facultad de Informática – Universidad Nacional de La Plata Noviembre, 2019. (Referenca 74)

Nebojša Videnović, Jovan Mladenović, Aleksandar Pavlović, Slađana Trpković, Milan Filipović, Nebojša Marković, Miodrag Stojković. Analysis of the applied technique of intravenous anesthesia for in vitro fertilization in obese and patients with normal body mass index. Srp Arh Celok Lek. 2019;147(9-10):566-94.

Citiran u:

- Ushakov IL, Potievskaya VI. Comparison of different anesthetic methods for oocyte retrieval in assisted reproductive technologies. Russian Journal of Anaesthesiology and Reanimatology. 2022;(1):88-101. (In Russ.). <https://doi.org/10.17116/anaesthesiology202201188> (Referenca 43)
- Khetarpal R, Chatrath V, Kaur P, Trikha A. Anaesthesia for assisted reproductive technology (ART): A narrative review. J Obstet Anaesth Crit Care 2022;12:5-16. DOI:10.4103/JOACC.JOACC_63_21. (Referenca 11)

Aleksandar Pavlović, Nevena Kalezić, Slađana Trpković, Nebojša Videnović, Ljiljana Šulović. The application of simulation in medical education – Our experience “from improvisation to simulation” Srp Arh Celok Lek 2018; 146(5-6):338-44.

Citiran u:

- Santos TA, Sestelo MR, Aleluia IMB. Percepção discente sobre a qualidade das práticas educativas em cenário de simulação na graduação médica. Rev Inter Educ Saúde. 2021;5(1):xxxx. <http://dx.doi.org/10.17267/2594-7907ijhe.v5i1.3109>. (Referenca 18)
- MOHAMED, Mustafa MA; DARABEE, Hatem AM; SOYKAN, Emrah. HUMAN-COMPUTER INTERACTION IN MEDICAL EDUCATION. Near East University Online Journal of Education, 2021, 4.1: 23-38. DOI: <https://doi.org/10.32955/neuje.v4i1.282>. (Referenca 2)

Marija Jović, Biljana Stošić, Nebojša Videnović, Rade Mitić, Danijela Stanković. FAKTORI RIZIKA ZA NASTANAK HIPOTENZIJE NAKON SPINALNOG BLOKA. Acta Medica Medianae, Jun 2017, Vol. 56 Issue 2, p105-110.

Citiran u

- ณัฐพร ศรีสุขุม ชัย. Tilting the operating table to operated side down after spinal block result in increasing anesthetic level compare to non-tilting in lower extremity surgery patient that unable to put operated side down during perform spinal anesthesia. ชัยภูมิ เวช สาร, June, 2021; 41(1):24-30. (Referenca 4)
- TIWARI, Karuna; MASAR, Ritu. Comparison Between Fractionated and Single Bolus Dose of Local Anaesthetic (Bupivacaine 0.5% Heavy) in Elective Lower Segment Caesarean Section. International Journal of Health and Clinical Research, 2020, 3.6: 36-42. (Referenca 11)
- Fakhari S, Bile Jani I, Atashkhouei S, Khanbabayi Gol M, Soliemanzadeh S. Comparing the effect of hypotension treatment due to spinal anesthesia with ephedrine or phenylephrine on arterial blood gases and neonatal Apgar score during cesarean delivery in obese mothers: randomized clinical trial. The Iranian Journal of Obstetrics, Gynecology and Infertility. 2019; 22(10): 12-20. DOI: 10.22038/IJOGI.2019.14185 (Referenca 3)

Nebojsa Videnovic, Jovan Mladenovic and Valentina Videnovic. Supraglottic airway devices in laparoscopic surgery. The Scandinavian Society of Anaesthesiology and Intensive Care Medicine 34th Congress. Acta Anaesthesiologica Scandinavica. 2017. 61(8) 999–1000. DOI: <https://doi.org/10.1111/aas.12941>

Citiran u:

- Frykholm P. Visual aids for pediatric airway management. Pediatric Anesthesia. 2020;30(3):371–374. DOI:<https://doi.org/10.1111/pan.13789>. (Referenca 22)

Trpković, S., Pavlović, A., Videnović, N., Karišik, M., Sabljak, V., Stevanović, K. (2014) Primena oksigenoterapije u vanbolničkim i bolničkim uslovima. Serbian Journal of Anesthesia and Intensive Therapy, vol. 36, br. 7-8, str. 459-467.

Citiran u:

- Anđelić Slađana, Emiš-Vandlik Nada, Bogunović Snežana, Čolaković Goran, Kojić Gordana, Nikolić Tanja, Vukoje Vesna. Kratak vodič za prehospitalno zbrinjavanje akutne respiratorne

insuficijencije. Naučni časopis urgentne medicine - Halo 194, vol. 24, br. 3, str. 216-225, 2018. (Referenca 6)

Mladenovic J, Mladenovic S, Videnovic N, Sekulic A, Filipovic M. Acute appendicitis and complications. Eur J Trauma Emerg Surg (2013) 39 (Suppl 1):S96 P001. doi: 10.1007/s00068-013-0282-6.

Citiran u:

- Saša Bacić, R. Živković, B. Tokić, A. Kostić, D. Stojanović, S. Mitić. Akutni apendicitis – naša iskustva. Apollinem medicum et aesculapium. 2018; 16 (2):5-12. (Referenca 10)

Mladenović J, Videnović N, Mladenović S, Mladenović R, Lukić P, Perić D, Stanišić M. Peritonitis apendikularnog porekla. Apollinem medicum et aesculapium. 2007; 5(1-2):18-26.

Citiran u:

- Saša Bacić, R. Živković, B. Tokić, A. Kostić, D. Stojanović, S. Mitić. Akutni apendicitis – naša iskustva. Apollinem medicum et aesculapium. 2018; 16 (2):5-12. (Referenca 17)

Mladenović J, Sekulić S, Videnović N, Perić D, Sekulić A, Grbić M, Stanišić M, Mladenović S, Lukić P. Uzroci pojave težih formi i komplikacija akutnog apendicitisa. Anali. 2006; No 9: 10-17.

Citiran u:

- Saša Bacić, R. Živković, B. Tokić, A. Kostić, D. Stojanović, S. Mitić. Akutni apendicitis – naša iskustva. Apollinem medicum et aesculapium. 2018; 16 (2):5-12. (Referenca 10)

b) у ранијем периоду

Pavlovic A, Trpkovic S, Videnovic N, Sekulic A, Marinkovic O. CPR education in school of medicine—Then and now. Resuscitation. 2013 Oct 18;84:S43. DOI: <http://dx.doi.org/10.1016/j.resuscitation.2013.08.114>.

Citiran u:

- Cruz AC, Parrilla F, Cruz DC, Jiménez FJ, Hernández JL, Palacios PR, García IS. Implementación de un Programa Reglado de Formación en Soporte Vital Avanzado dentro del mapa competencial de los futuros alumnos del Grado Superior de Medicina de la Universidad de Granada. Actualidad médica. 2014;99(791):27-30. DOI:10.15568/am.2014.791.do1. (Referenca 19)

Kalezić N, Palibrk I, Videnović N, Sabljak V, Janjević D, Simić D. Disajni put i arteficialna ventilacija pluća. U: Kalezić N: Inicijalni tretman urgentnih stanja u medicini, Medicinski fakultet, Beograd. 2013;1:21-84. ISBN:978-86-7117-370-4.

Citiran u:

- Dejan Stojanovic. Difficult Endotracheal Intubation—Scales and Causes. Journal of Pharmacy and Pharmacology. 2017; 5(10):775-86. doi: 10.17265/2328-2150/2017.10.012. (Referenca 1)
- Karišik M. COMPROMISED PEDIATRIC AIRWAY. Seventh Annual Spring Scientific Symposium in Anesthesiology and Intensive Care, April 17-19, 2015, Niš, Serbia (p. 211). (Referenca 3)

Trpković S, Pavlović A, Videnović N, Jovanović P, Bojović P. Značaj uspostavljanja disajnog puta i rane defibrilacije na preživljavanje pacijenata koji su doživeli vanbolnički akutni zastoj srca. Praxis medica. 2010;38(3-4):33-8.

Citiran u:

- Petrović D, Ilić MD, Ilić B, Stojanović S, Stojanović M, Simonović D. Case Report of the

Patient with Acute Myocardial Infarction: "From Flatline to Stent Implantation". Acta facultatis medicae Naissensis. 2017 Dec 1;34(4):329-37. doi:10.1515/afmnai-2017-0036 (Referenca 12)

Mladenović J, Videnović N, Perić D, Lukić P. Hirurško lečenje obolenja žučne kese i bilijarnih puteva. Praxis medica. 2005;33:1-2.

Citiran u:

- Arandelović S. Surgical treatment of biliary pathology in patients: 13 years of experience. Praxis medica. 2016;45(1):29-33. doi:10.5937/pramed1601029A. (Referenca 18)

Videnović N, Pavlović A, Mladenović J, Videnović V, Videnović B, Lukić P, Mitić R, Ristić G. Promene parametara oksigenacije (SaO₂; PaO₂) kod anesteziranih bolesnika u toku izvođenja laparoscopske i klasične holecistektomije. Apollinem medicum et aesculapium. 2006; 4 (3-4):1-7.

Citiran u:

- Dimitrijević Z, Ivanović P, Zlatanović N, Stojanović M, Vučković J, Đorđević A, Mitić M, Stevanović N, Krstić D. Laparoscopska holecistektomija – prikaz naših rezultata. Apollinem medicum et aesculapium. 2011; 9 (4):1-6. (Referenca 16)

Videnović N, Pavlović A, Mladenović J, Stanišić M, Videnović V, Lukić P, Ristić G, Mitić R. Uticaj izbora tehnike anestezije i primene antiemetika na prevenciju postoperativne mučnine i povraćanja (PONV) u laparoscopskoj hirurgiji, Apollinem medicum et aesculapium. 2007; 5(3-4):19-23.

Citiran u:

- Dimitrijević Z, Ivanović P, Zlatanović N, Stojanović M, Vučković J, Đorđević A, Mitić M, Stevanović N, Krstić D. Laparoscopska holecistektomija – prikaz naših rezultata. Apollinem medicum et aesculapium. 2011; 9 (4):1-6. (Referenca 15)

Videnović N, Mladenović J, Videnović V, Ristić G, Lukić P, Mitić R. Uporedna analiza vrednosti PaCO₂ kod laparoscopske i klasične holecistektomije. Apollinem medicum et aesculapium. 2004; 2(1-2):12-17.

Citiran u:

- Dimitrijević Z, Ivanović P, Zlatanović N, Stojanović M, Vučković J, Đorđević A, Mitić M, Stevanović N, Krstić D. Laparoscopska holecistektomija – prikaz naših rezultata. Apollinem medicum et aesculapium. 2011; 9 (4):1-6. (Referenca 17)

Mladenović J, Videnović N, Mladenović S, Mladenović R, Lukić P, Videnović V, Perić D, Stanišić M. Peritonitis apendikularnog porekla. Apollinem medicum et aesculapium. 2007; 5(3-4): 35-41.

Citiran u:

- Oruc M, Muminagic S, Denjalic A, Tandir S, Hodzic H. Retrocaecal appendix position-findings during the classic appendectomy. Med Arh. 2012; 66(3):190-3. DOI: 10.5455/medarh.2012.66.190-193. (Referenca 28)

Mladenović J, Videnović N, Perić D. Hernije ingvinalne regije i metode njihovog rešavanja, Praxis medica. 2006;34 (1-2): 37-42.

Citiran u:

- Slobodan Arandelović. MODERNI PRINCIPHI HIRURŠKOG TRETMANA FEMORALNE HERNIJE. Apollinem medicum et aesculapium. 2015; 3(3):32-44. (Referenca 22)

36. Књига из релевантне области. Одобрен од старне наставно научног већа факултета: уџбеник, поглавље у одабраном уџбенику или превод одабраног иностраног уџбеника,

за ужу научну област за коју се бира, објављеног у периоду од избора у наставничко звање (аутор-и, наслов, година издања, ИСБН број и број одлуке стручног органа):

1. Слађана Трпковић, **Небојша Виденовић**: Оксигенотерапија. Помоћни уџбеник за студенте опште медицине, последипломских и специјалистичких студија. Издавач Медицински факултет Универзитета у Приштини, 2018. ИСБН:978-86-80601-82-3. Одлука ННВ Медицинског факултета Универзитета у Приштини број:05-2303 од 28.11.2017.
2. **Виденовић Н.**: „Политрауматизовани пацијент и трауматски шок“, поглавље у уџбенику «Здравствена нега у ванредним приликама» редактора Проф. др Милана Филиповића, издавач Медицински факултет Универзитета у Приштини., 2014. поглавље V, 53-79. ИСБН:978-86-80601-58-8; Одлука ННВ Медицинског факултета Универзитета у Приштини број:05-585 од 25.04.2013.
3. **Виденовић Н.**: „Хемостаза“ поглавље у уџбенику «Здравствена нега у ванредним приликама» редактора Проф. др Милана Филиповића, Медицински факултет Универзитета у Приштини., 2014. поглавље VII, 91-104. ИСБН:978-86-80601-58-8; Одлука ННВ Медицинског факултета Универзитета у Приштини број:05-585 од 25.04.2013.
4. Невена Калезић, Иван Палибрк, **Небојша Виденовић**, Вера Сабљак, Душанка Јањевић, Душица Симић. „ДИСАЈНИ ПУТ И АРТЕФИЦИЈАЛНА ВЕНТИЛАЦИЈА ПЛУЋА“ поглавље у књизи “Иницијални третман ургентних стања у медицини”, уџбеник за постдипломску и специјалистичку наставу, издавач Медицински факултет Београд 2013, поглавље I, 21-86. ИСБН:978-86-7117-370-4. Одлука већа за специјалистичку наставу Медицинског факултета Универзитета у Београду бр. 04/39-51/40-3.
5. **Виденовић Н.**, Јовановић С., Тулић К., Филиповић М., Пјевић М., Станисављевић С.: Прва помоћ код повреда изазваних физичким факторима у уџбенику „Прва помоћ“ II издање, уредника Проф. др Александара Павловића, Обележја, 2011, поглавље XVII, 311 – 340. ИСБН: 978-86-83563-41-8; Одлука ННВ Медицинског факултета Универзитета у Приштини број: 297 од 02.03.2011.
6. **Виденовић Н.**: „Анестезија“, поглавље у уџбенику „Општа и ратна хирургија“, уредника Проф. др Јована Младеновића, Нови дани, 2008, поглавље XII, 151-171. ИСБН:978-86-80601-35-9; Одлука ННВ Медицинског факултета Универзитета у Приштини број: 606 од 03.04.2008.
7. **Виденовић Н.**: „Шок“, поглавље у уџбенику „Општа и ратна хирургија“, уредника Проф. др Јована Младеновића, Нови дани, 2008, поглавље XIV, 187-213. ИСБН:978-86-80601-35-9; Одлука ННВ Медицинског факултета Универзитета у Приштини број: 606 од 03.04.2008.
8. **Виденовић Н.**: „Метаболички поремећаји код трауме“, поглавље у уџбенику „Општа и ратна хирургија“, уредника Проф. др Јована Младеновића, Нови дани, 2008, поглавље XV, 215-225. ИСБН:978-86-80601-35-9; Одлука ННВ Медицинског факултета Универзитета у Приштини број: 606 од 03.04.2008.
9. **Виденовић Н.**, Јовановић С., Тулић К., Филиповић М., Пјевић М., Станисављевић С.: „Прва помоћ код повреда изазваних физичким факторима“, поглавље у уџбенику „Прва помоћ“, I издање, уредника Проф. др Александара Павловића, Обележја, 2007, поглавље XVII, 309 – 340. ИСБН: 978-86-83563-41-8; Одлука ННВ Медицинског факултета Универзитета у Приштини број: 297 од 02.03.2006.

37. Истакнута монографија међународног значаја-M11 (аутор-и, наслов, година издања, ИСБН број и одлука стручног органа факултета. За монографију навести најмање десет аутоцитата категорије M20, односно, у случају друштвених и хуманистичких наука, категорија M10 или M20 или M40 (за веродостојност M40 је потребна потврда надлежног матичног научног одбора). За техничко-технолошке и биотехничке науке потребно је шест аутоцитата категорије M20. Аутоцитати се рачунају на основу библиографије дате монографије):

38. Монографија међународног значаја-M12 (аутор-и, наслов, година издања, ИСБН број и одлука стручног органа факултета, За монографију навести најмање седам аутоцитата

категорије M20, односно, у случају друштвених и хуманистичких наука, категорија или M10 или M20 или M40 (за веродостојност M40 је потребна потврда надлежног матичног научног одбора). За техничко-технолошке и биотехничке науке потребна су три цитата категорије M20):

39. Поглавље у монографији M11 = M13 (аутор-и, наслов, година издања, ИСБН број и одлука стручног органа факултета. Број потребних самоцитата у публикацији M13 једнак је броју цитата за монографију M11 подељеном са три (и заокруживањем на мању цифру) или се одређује посебном одлуком надлежног матичног одбора):

40. Поглавље у монографији M12 = M14 (аутор-и, наслов, година издања, ИСБН број и одлука стручног органа факултета. Број потребних самоцитата у публикацији M14 једнак је броју цитата за монографију M12 подељеном са три (и заокруживањем на мању цифру) или се одређује посебном одлуком надлежног матичног одбора):

41. Истакнута монографија националног значаја-M41 (аутор-и, наслов, година издања, ИСБН број и одлука стручног органа факултета. Одлука надлежног матичног научног одбора о предлогу монографије категорије M41):

42. Монографија националног значаја-M42 (аутор-и, наслов, година издања, ИСБН број и одлука стручног органа факултета. Потребно је навести најмање пет библиографских референци, укључујући и аутоцитате, категорије M20 или M50. У случају друштвених и хуманистичких наука, најмање пет библиографских референци категорија M10 или M20 или M40 или M50):

43. Монографска студија-M43 (аутор-и, наслов, година издања, ИСБН број и одлука стручног органа факултета. Потребно је да студија има најмање 40 страница по аутору и две рецензије. Навести најмање четири аутоцитата по аутору категорије M20 или M50 (односно, у случају друштвен-хуманистичких наука, категорија M10 или M20 или M40 или M50):

44. Поглавље у монографији M41 = M44 (аутор-и, наслов, година издања, ИСБН број и одлука стручног органа факултета. Број потребних самоцитата у публикацији M44 једнак је броју цитата за монографију M41 подељеном са три (и заокруживањем на мању цифру) или се одређује посебном одлуком надлежног матичног одбора):

45. Поглавље у монографији M42 = M45 (аутор-и, наслов, година издања, ИСБН број и одлука стручног органа факултета. Број потребних самоцитата у публикацији M45 једнак је броју цитата за монографију M42 подељеном са три (и заокруживањем на мању цифру) или се одређује посебном одлуком надлежног матичног одбора):

46. Потребне референце за ментора докторске дисертације у складу са стандардом 9 (наставно особље) „Правилника о изменама и допунама Правилника о стандардима и поступку за акредитацију високошколских установа и студијских програма“, за кандидата који се бира у звање редовног професора:

- Одлука ННВ о утврђивању допуне листе ментора на докторским студијама
- Одлука сената – сагласност за допуну листе ментора на докторским студијама

1. Dakovic D, Mladenovic R, Ristic L, Jevtovic R, **Videnovic N**, Bukumiric Z. Effectiveness of an intraoral thermoformed splint with magnet device in patients with xerostomia and hyposalivation. A pilot study. J Oral Pathol Med. 2021; 50 (2):244-250. DOI: 10.1111/jop.13141. PMID: 33230828.
2. Tatic, M., Zdravkovic, R., Gutic, B. **Videnovic, N**. Cervical and Vaginal Duplication with a Normal Uterus — is that Possible?. Indian J Surg (2021). DOI:

<https://doi.org/10.1007/s12262-021-02979-9>.

3. Marija Jović, Radmilo Janković, **Nebojša Videnović**, Marija Stošić, Ines Veselinović, Biljana Stošić. Comparative analysis of effects of three different doses of fentanyl and standard dose of bupivacaine on a spinal block in patients with hip endoprosthesis surgery. *Srp Arh Celok Lek* 2021 May-Jun;149(5-6):301-305 DOI: <https://doi.org/10.2298/SARH200729010J>.
4. Zdravkovic R, Redzek A, Susak S, Vuckovic J, Golubovic M, **Videnovic N**, Tatic M, Lazarevic D, Velicki L. Unique carotid-vertebral occlusive disease in a patient admitted for cardiac surgery. *Acta Cardiol.* 2021 Nov;76(9):1025-1026. DOI: 10.1080/00015385.2020.1858531. PMID: 33300462.
5. Jovan Mladenovic, **Nebojša Videnovic**, Kristina Mladenovic, Rasa Mladenovic. Acute Gastric Volvulus in Eight-Year-Old Male. *Indian Journal of Surgery* 2020 83, 362–363. DOI 10.1007/s12262-020-02308-6.
6. Ranko Zdravković, Aleksandar Redžek, Stamenko Šušak, Milanka Tatić, **Nebojša Videnović**, Slavica Majdevac, Vanja Vujić, Jelena Vučković Karan, Tatjana Miljković, Lazar Velicki. IN-HOSPITAL MORTALITY PREDICTORS AFTER STANFORD TYPE A AORTIC DISSECTION – SINGLE-CENTER FIVE-YEAR EXPERIENCE. *Srp Arh Celok Lek.* 2020 Sep-Oct;148(9-10):541-547. DOI: <https://doi.org/10.2298/SARH191115048Z>.
7. Jovan Mladenovic, **Nebojša Videnovic**, Kristina Mladenovic, Sasa Mladenovic, Rasa Mladenovic. Primary hydatid disease of the transverse abdominal muscle A case report. *Ann Ital Chir, Digital Edition* 2020, 9 pii: S2239253X20031539 - Epub, March 9.
8. Jovan Mladenović, **Nebojša Videnović**, Milan Filipović, Raša Mladenović, Zlatan Elek. A case of a three-month-old female infant with incarcerated femoral hernia. *Srp Arh Celok Lek.* 2019 May-Jun;147(5-6):368-370. DOI: <https://doi.org/10.2298/SARH180301051M>.
9. Mladenovic R, Pereira LAP, Mladenovic K, **Videnovic N**, Bukumiric Z, Mladenovic J. Effectiveness of Augmented Reality Mobile Simulator in Teaching Local Anesthesia of Inferior Alveolar Nerve Block. *J Dent Educ.* 2019 Apr;83(4):423-428. DOI: <https://doi.org/10.21815/JDE.019.050>. PMID:30745346.
10. **Nebojša Videnović**, Jovan Mladenović, Aleksandar Pavlović, Slađana Trpković, Milan Filipović, Nebojša Marković, Miodrag Stojković. Analysis of the applied technique of intravenous anesthesia for in vitro fertilization in obese and patients with normal body mass index. *Srp Arh Celok Lek.* 2019;147(9-10):588-594. DOI: <https://doi.org/10.2298/SARH180227040V>.
11. **Videnovic N**, Mladenovic J, Videnovic V, Zdravkovic R. Comparative analysis of changes in the lungs of experimental animals' induced conventional and lung protective ventilation. *Journal of the Hellenic Veterinary Medical Society.* 2018; 69(1):771-782. DOI: <http://dx.doi.org/10.12681/jhvms.16423>.
12. Aleksandar Pavlović, Nevena Kalezić, Slađana Trpković, **Nebojša Videnović**, Ljiljana Šulović. The application of simulation in medical education – Our experience “from improvisation to simulation” *Srp Arh Celok Lek* 2018; 146(5-6):338-344. DOI: <https://doi.org/10.2298/SARH170609142P>.
13. Aleksandar Pavlović, Slađana Trpković, Slađana Andelić, **Nebojša Videnović**. Is there a doctor on the plane? The Distinctive Conditions of Cardiopulmonary Resuscitation on Commercial Flights. *Srp Arh Celok Lek.* 2018; 146(1-2):90-94. DOI: <https://doi.org/10.2298/SARH170404109P>.

47. Резултати у развоју научнонаставног подмлатка на факултету:

1. Члан комисије за избор асистента, кандидата др Снежане Ђукић, за ужу научну област Хирургија – Анестезиологија. Одлука ННВ Медицинског факултета Приштина-Косовска Митровица број:05-1537 од 05.07.20218.
2. Члан комисије за избор сарадника клиничара, кандидата др Милоша Митровића, за ужу научну област Хирургија – Грудна хирургија. Одлука ННВ Медицинског факултета Приштина-Косовска Митровица број:05-614 од 22.03.2016.
3. Члан комисије за избор сарадника клиничара, кандидата др Ранка Здравковића, за ужу научну област Хирургија – Анестезиологија. Одлука ННВ Медицинског факултета Приштина-Косовска Митровица број:05-1686 од 13.09.2016.

48. Учешће у комисијама за одбрану завршног рада на основним, интегрисаним и мастер академским студијама:

1. Ментор и члан комисије за јавну одбрану дипломског рада под називом: „Дисајни пут“

- кандидата Александре Максимовић , на студијском програму Основних академских студија Здравствене неге. Одлука број:08-1048/07.07.2020.
2. Ментор и члан комисије за јавну одбрану дипломског рада под називом: „Кардиопулмонална реанимација у посебним стањима“ кандидата Милице Перић, на студијском програму Интегрисане академских студија Опште медицине. Одлука број:08-1287/27.06.2020.
 3. Ментор и члан комисије за јавну одбрану дипломског рада под називом: „Мониторинг критично оболелих“ кандидата Асима Зоранића, на студијском програму Основних академских студија Здравствене неге. Одлука број:08-1620/28.08.2019.
 4. Ментор и члан комисије за јавну одбрану дипломског рада под називом: „Мониторинг критично оболелих“ кандидата Милице Митровић, на студијском програму Основних академских студија Здравствене неге. Одлука број: 08-3005/20.12.2018.
 5. Ментор и члан комисије за јавну одбрану дипломског рада под називом: „Кардиопулмонална реанимација у посебним стањима“ кандидата Мине Матић, на студијском програму Интегрисане академских студија Опште медицине. Одлука број:08-1287/27.06.2018.
 6. Ментор и члан комисије за јавну одбрану дипломског рада под називом: „Индикације и системи за спровођење оксигенотерапије у клиничкој пракси“ кандидата Иване Петровић, на студијском програму Основних академских студија Здравствене неге. Одлука број: 08-776/12.04.2016.
 7. Ментор и члан комисије за јавну одбрану дипломског рада под називом: „Лапароскопска холецистектомија“ кандидата Бранимира Ковачевића, на студијском програму Основних академских студија Здравствене неге. Одлука број:08-390/08.03.2016.
 8. Ментор и члан комисије за јавну одбрану дипломског рада под називом: „Проблематичан дисајни пут“ кандидата Наташе Петровић, на студијском програму Основних академских студија Здравствене неге. Одлука број: 08-777/12.04.2016.
 9. Председник комисије за јавну одбрану дипломског рада под називом: „Значај профилактичке примене антибиотика у спречавању постоперативних инфекција хирушких болесника“ кандидата Милене Митровић (ментор Проф.др Јован Младеновић), на студијском програму Интегрисане академских студија Опште медицине. Одлука број:08-397/02.03. 2020.
 10. Председник комисије за јавну одбрану дипломског рада под називом: „Дилеме у дијагностици и лечењу акутног апендицитиса“ кандидата Иване Филиповић (ментор Проф.др Јован Младеновић), на студијском програму Интегрисане академских студија Опште медицине. Одлука број: 08-2226/08.10.2019.
 11. Председник комисије за јавну одбрану дипломског рада под називом: „Хирушко збрињавање инцизионих хернија“ кандидата Александре Станојевић (ментор Проф.др Јован Младеновић), на студијском програму Интегрисане академских студија Опште медицине. Одлука број: 08-1691/29.08.2019.
 12. Председник комисије за јавну одбрану дипломског рада под називом: „Хирушко збрињавање инцизионих хернија“ кандидата Јелене Симић (ментор Проф.др Јован Младеновић), на студијском програму Интегрисане академских студија Опште медицине. Одлука број: 08-137/18.02.2019.
 13. Председник комисије за јавну одбрану дипломског рада под називом: „Калкулоза жучне кесе“ кандидата Иване Ставрић (ментор Проф.др Јован Младеновић), на студијском програму Интегрисане академских студија Опште медицине. Одлука број: 08-

1286/27.06.2018.

14. Председник комисије за јавну одбрану дипломског рада под називом: „Лечење и нега болесника са акутним панкреатитисом“ кандидата Јоване Мијомановић (ментор Проф.др Јован Младеновић), на студијском програму Основних академских студија Здравствене неге. Одлука број:08-911/24.05.2017.
15. Председник комисије за јавну одбрану дипломског рада под називом: „Акутни холециститис и лечење“ кандидата Марије Антовић (ментор Проф.др Јован Младеновић),на студијском програму Интегрисане академских студија Опште медицине. Одлука број:08-210/08.02.2016.
16. Председник комисије за јавну одбрану дипломског рада под називом: „Компликације улкусне болести“ кандидата Петра Петровића (ментор Проф.др Јован Младеновић), на студијском програму Интегрисане академских студија Опште медицине. Одлука број: 08-778/28.05.2013.
17. Председник комисије за јавну одбрану дипломског рада под називом: „Лапароскопија златни стандард у лечењу калкулозе жучне кесе“ кандидата Иване Вељовић (ментор Проф.др Јован Младеновић), на студијском програму Основних академских студија Здравствене неге. Одлука број: 08-778/12.04.2016.
18. Председник комисије за јавну одбрану дипломског рада под називом: „Хирушко лечење обољења жучне кесе“ кандидата Милице Петковић (ментор Проф.др Јован Младеновић), на студијском програму Основних академских студија Здравствене неге. Одлука број:082617/15.12.2015.
19. Председник комисије за јавну одбрану дипломског рада под називом: „Акутни панкреатитиси и њихово лечење“ кандидата Саве Терентића (ментор Проф.др Јован Младеновић), на студијском програму Основних академских студија Здравствене неге. Одлука број:08-1402/28.08.2014.
20. Председник комисије за јавну одбрану дипломског рада под називом: „Херније ингвиналне регије и њихово лечење“ кандидата Драгане Ивановић (ментор Проф.др Јован Младеновић), на студијском програму Основних академских студија Здравствене неге. Одлука број: 08-1189/02.07.2014.
21. Председник комисије за јавну одбрану дипломског рада под називом: „Профилактичка примена антибиотика код хирушких болесника“ кандидата Владана Добросављевића (ментор Проф.др Јован Младеновић), на студијском програму Интегрисане академских студија Опште медицине. Одлука број:08-998/03.07.2013.
22. Члан комисије за јавну одбрану дипломског рада под називом: „Меланоми коже главе и врата“ кандидата Митровић Милена (ментор Проф.др. Милан Филиповић), на студијском програму Интегрисане академских студија Опште медицине. Одлука број:08-163/01.02.2022.
23. Члан комисије за јавну одбрану дипломског рада под називом: „Немеланомски малигни тумори коже“ кандидата Дарка Георгијева (ментор Проф.др. Милан Филиповић), на студијском програму Интегрисане академских студија Опште медицине. Одлука број:08-16.10.2019.
24. Члан комисије за јавну одбрану дипломског рада под називом: „Улога и значај имплантације мрежица у решавању хернија ингвиналне регије“ кандидата Данице Ивковић (ментор Проф.др Јован Младеновић), на студијском програму Основних академских студија Здравствене неге. Одлука број: 08-2261/09.10.2019.
25. Члан комисије за јавну одбрану дипломског рада под називом: „Киле предњег бочног трбушног зида код деце, дијагноза и лечење“ кандидаткиње Марије Вукашиновић

(ментор Доц.др Златан Елек), на студијском програму Интегрисане академских студија Опште медицине. Одлука број:08-2224/08.10.2019.

26. Члан комисије за јавну одбрану дипломског рада под називом: „Акутни апендицитис код деце“ кандидаткиње Кристине Станковић (ментор Проф.др Јован Младеновић), на студијском програму Интегрисане академских студија Опште медицине. Одлука број: 08-1266/25.06.2018.
27. Члан комисије за јавну одбрану дипломског рада под називом: „Слабе тачке предњобочног трбушног зида илечење хернија“ кандидаткиње Александре Петровић (ментор Проф.др Јован Младеновић), на студијском програму Интегрисане академских студија Опште медицине. Одлука број: 08-1632/03.10.2017.
28. Члан комисије за јавну одбрану дипломског рада под називом: „Клиничке и патохистолошке карактеристике малигнух тумора коже на територији централног Косова и Метохије“ кандидата Горана Стевановића (ментор Проф.др Милан Филиповић), на студијском програму Интегрисане академских студија Опште медицине. Одлука број: 08-1688/15.11.2013.
29. Члан комисије за јавну одбрану дипломског рада под називом: „Патологија ингвиналног канала код деце и хирушки третман“ кандидата Слободана Касаловића (ментор Проф.др Јован Младеновић), на студијском програму Интегрисане академских студија Опште медицине. Одлука број:08-217/09.02.2016.
30. Члан комисије за јавну одбрану дипломског рада под називом: „Хирушки третман обољења билијарних путева“ кандидата Кристине Стојановић (ментор Проф.др Јован Младеновић), на студијском програму Интегрисане академских студија Опште медицине. Одлука број:08-2324/19.11.2015.
31. Члан комисије за јавну одбрану дипломског рада под називом: „Крварење из горњих партија гастроинтестиналног тракта“ кандидата Тијане Радовановић (Доц.др Братислав Лазић), на студијском програму Основних академских студија Здравствене неге. Одлука број:08-2711/28.12.2015.
32. Члан комисије за јавну одбрану дипломског рада под називом: „Хирушко збрињавање инцизионих кила предњег трбушног зида“ кандидата Милоша Тошића (ментор Проф.др Јован Младеновић), на студијском програму Интегрисаних академских студија Опште медицине. Број индекса: 10186/06. Одбрана дипломског рада: 03.06.2013.

49. Руковођење–менторство докторским дисертацијама (име и презиме докторанта-докторанткиње, назив дисертације, научна област–највише пет):

50. Менторство–учешће у комисијама за одбрану специјалистичког рада магистарске тезе и докторске дисертације:

- Члан комисије за полагање специјалистичког испита из Анестезиологије, реаниматологије и интензивне терапије кандидата др Радојице Живковића. Одлука број:01-788/20.04.2021.
- Члан комисије за полагање специјалистичког испита из Анестезиологије, реаниматологије и интензивне терапије кандидата др Милоша Мажибраде. Одлука број: 09-81/26.01.2021.
- Ментор на специјалистичким здравственим студијама из области „Анестезиологије, реаниматологије интензивног лечења и терапије бола“ кандидата др Стојановић Славице, на Медицинском факултету Универзитета у Приштини. Одлука бр: 715-20/01.12.2020.

- Ментор на специјалистичким здравственим студијама из области „Анестезиологије, реаниматологије интензивног лечења и терапије бола“ кандидата др Радојице Живковића, на Медицинском факултету Универзитета у Приштини. Одлука бр: 532-16/21.11.2016.
- Ментор и члан комисије за оцену урађеног магистарског рада под називом: „КОМПАРАТИВНА АНАЛИЗА ПРИМЕНЕ СПИНАЛНЕ И БЛОК АНЕСТЕЗИЈЕ КОД ТОТАЛНЕ АРТРОПЛАСТИКЕ КОЛЕНА“ и његову јавну одбрану кандидата др Милована Вукотића. Одлука број:09-981/05.06.2015.
- Ментор на специјалистичким здравственим студијама из области „Анестезиологије, реаниматологије интензивног лечења и терапије бола“ кандидата др Далибора Стојановића, на Медицинском факултету Универзитета у Нишу. Број специјалистичког индекса: 4186.
- Ментор на специјалистичким здравственим студијама из области „Анестезиологије, реаниматологије интензивног лечења и терапије бола“ кандидата др Ранка Здравковића, на Медицинском факултету Универзитета у Новом Саду. Број специјалистичког индекса: 2744/12

51. Оригинално стручно остварење или руковођење или учешће у пројекту (За свако стручно остварење или пројекат потребно је доставити потврду одговарајуће установе о остварењу или учешћу на пројекту и/или дати линк на којем је могуће проверити наведене податке)

1. Члан истраживачког тима јуниор пројекта: Примена и значај медицинске симулације у едукацији на Медицинском факултету Приштина – Косовска Митровица. Руководилац пројекта Проф.др Александар Павловић. Носилац пројекта Медицински факултет Приштина-Косовска Митровица.
2. Члан истраживачког тима јуниор пројекта: Немеланомски малигни тумори коже на простору Косова и метохије, јужно од Ибра, евалуација фактора ризика и процена квалитета живота. Десетогодишња анализа једне установе. Руководилац пројекта Проф.др Милан Филиповић. Носилац пројекта Медицински факултет Приштина-Косовска Митровица.
3. Члан истраживачког тима јуниор пројекта: Улога и значај профилактичке примене антибиотика код хируршких болесника. Руководилац пројекта Проф.др Јован Младеновић. Носилац пројекта Медицински факултет Приштина-Косовска Митровица. Шифра: 08/09.
4. Члан истраживачког тима јуниор пројекта: Успех кардиопулмонално церебралне реанимације у односу на прехоспитални и хоспитални третман у нашим условима. Руководилац пројекта Проф.др Александар Павловић. Носилац пројекта Медицински факултет Приштина-Косовска Митровица. Шифра: 03/08.

У ИЗБОРНИ УСЛОВИ ЗА ИЗБОР У ЗВАЊЕ НАСТАВНИКА

52. Изборни елементи стручно професионалних доприноса:

Према правилнику о условима за избор наставника дефинисаног од стране Националног савета за високо образовање утврђено је да садржај изборних елемената уређује Универзитет. Стручно професионални допринос је утврђен као изборни елемент за избор у звање наставника у складу са чланом 5. Правилника о ближним условима за избор у звање наставника на Универзитету Приштина са седиштем у Косовској Митровици.

- *Организација или учешће на стручним, научним манифестацијама локалног, националног или међународног нивоа*
 - Кандидат је учествовао на већем броју (преко 30) стручних и научних скупова локалног, националног и међународног карактера.

- *Председник или члан у комисијама за израду завршних радова на основним, интегрисаним, мастер или докторским студијама*
 - Кандидат је био члан комисија за јавну одбрану тридесет два (32) завршних дипломских радова, од којих је деветнаест (19) на студијском програму Интегрисаних академских студија Опште медицине и тринаест (13) на студијском програму основних академских студија Здравствене неге.

- *Руководилац или учесник у реализацији пројеката*
 - Кандидат је учествовао или учествује у реализацији четри (4) јуниор пројекта Медицинског факултета Универзитета у Приштини, са привременим седиштем у Косовској Митровици.

- *Руководилац или учесник континуиране медицинске едукације*
 - Кандидат је учесник у великом броју континуираних медицинских едукација (на 11 у својству предавача).
 - Предавач центра за КМЕ Медицинског факултета у Приштини под називом „Мануелне вештине и технике у свакодневној клиничкој пракси“. Курс је одржан 20.09.2016. на Медицинском факултету у Косовској Митровици и акредитован од Здравственог савета Србије, број акредитације А- 1 - 2594/15.
 - Предавач центра за КМЕ Медицинског факултета у Приштини под називом „Кардиопулмоналноцеребрална реанимација. Нове препоруке 2015 – 2020.“ Курс је одржан 21.09.2016. на Медицинском факултету у Косовској Митровици и акредитован од Здравственог савета Србије, број акредитације А- 1 - 2595/15.
 - Предавач центра за КМЕ Медицинског факултета у Приштини под називом „Основни реанимациони поступци у ургентној медицини“. Курс је одржан 30.05.2014. у Општој болници Нови Пазар и акредитован од Здравственог савета Србије, број акредитације А-1- 270/4.
 - Предавач центра за КМЕ Медицинског факултета у Приштини под називом „Ургентна медицина у стоматологији“ 29.05.2014. Курс је акредитован од Здравственог савета Србије, број акредитације Б-535/13-II.
 - Предавач по позиву на састанку српског лекарског друштва – секција за анестезиологију, интензивно лечење и терапију бола, под називом „Специфични проблеми свакодневне анестезиолошке праксе“ одржаног у Лесковцу 30.08.2013. Одлука број: 153-02-2848/2013-01.
 - Предавач на Митровачком Зимском Универзитету (СПАРК) под називом „Ургентна стања у медицини („Emergency Medical Conditions“) одржаном од 21.01. до 01.02. 2013. на Медицинском факултету у Косовској Митровици.
 - Предавач на домаћем курсу прве категорије (акредитованог од здравственог савеза Србије). Тема предавања: „Улога и значај лекара и медицинске сестре – техничара у спровођењу савремених мера КПЦР.“ Курс је одржан 17.12.2013. у Грачаници.
 - Предавач центра за КМЕ Медицинског факултета у Приштини под називом „Улога медицинске сестре-техничара у примени мера КПЦР“, 24.03.2012. Курс је акредитован од Здравственог савета Србије, број акредитације А-1-756/11.
 - Предавач центра за КМЕ Медицинског факултета у Приштини под називом „Ургентна стања у медицини“ 23.03.2012. Курс је акредитован од Здравственог савета Србије, број акредитације А-1-846/11.
 - Предавач центра за КМЕ Медицинског факултета у Приштини под називом „Улога медицинске сестре-техничара у примени мера КПЦР“, 09.06.2010. Курс је акредитован од Здравственог савета Србије, број акредитације Д-1-1187/10.
 - Предавач центра за КМЕ Медицинског факултета у Приштини под називом „Ургентна стања у медицини“ 07.06.2010. Курс је акредитован од Здравственог савета Србије, број акредитације А-1-413/10.

- *Лиценце*
 - Кандидат је члан лекарске коморе Србије. Број лиценце: 500298.

53. Изборни елементи доприноса академској и широј заједници:

Комисија је елементе доприноса кандидата академској и широј заједници утврђивала као изборни елемент за избор у звање наставника у складу са чланом 6. Правилника о ближним условима за избор у звање наставника на Универзитету Приштина са седиштем у Косовској Митровици.

- *Председник или члан органа управљања или стручног органа, помоћних стручних органа, или комисије на факултету или универзитету у земљи или иностранству*
 - Кандидат је члан наставно-научног већа Медицинског факултета Универзитета у Приштини са привременим седиштем у Косовској Митровици.
- *Руковођење или учешће у ваннаставним активностима студената*
 - Професионално је био ангажован у формирању и организовању рада првог Центра за симулациону медицину у Србији, који функционише у оквиру Медицинског факултета Приштина-Косовска Митровица. Кандидат,
 - У оквиру Кампус пројекта Медицинског факултета Универзитета у Приштини кандидат је организовао студенску радионицу „ДАНИ ДИСАЈНОГ ПУТА“, 22. и 23. априла 2014.

Кандидат Проф.др Небојша Вденовић је са Проф.др Слађаном Трпковић написао универзитетски уџбеник „Оксигенотерапија“. Осим тога, аутор је пет поглавља и коаутор два поглавља у још четири универзитетска уџбеника.

54. Изборни елементи сарадње са другим високошколским, научно-истарживачким, односно институцијама културе или уметности у земљи и иностранству:

Комисија је изборне елементе сарадње са другим високошколским, научно-истраживачким институцијама утврдила као изборни елемент за избор у звање у складу са чланом 7. Правилника о ближним условима за избор у звање наставника на Универзитету Приштина са седиштем у Косовској Митровици.

- *Радно ангажовање у настави или комисијама на другим високошколским или научно-истраживачким институцијама у земљи или иностранству*
 - Кандидат је био члан комисије за стручну оцену подобности докторанта и теме за израду докторске дисертације под предложеним насловом „Компаративна анализа ефеката ниске дозе бупивакаина у комбинацији са различитим дозама фентанила на спинални блок током уградње вештачког кука“, на Медицинском факултету Универзитета у Нишу. Број одлуке. 06-М-2387/16.
 - Кандидат је био члан комисије за оцену научне заснованости теме докторске дисертације под називом насловом „Компаративна анализа ефеката ниске дозе бупивакаина у комбинацији са различитим дозама фентанила на спинални блок током уградње вештачког кука“. Одлуку донело научно-стручно веће Универзитета у Нишу. Број одлуке: 8/19-01-002/19-015.
 - Ментор на специјалистичким здравственим студијама из области „Анестезиологије, реаниматологије, интензивног лечења и терапије бола“ на Медицинском факултету Универзитета у Нишу и Медицинском факултету Универзитета у Новом Саду.
- *Чланство у уметничко-стручним организацијама у земљи или иностранству*
 - Српско лекарско друштво,
 - Секција за анестезиологију и интензивно лечење,
 - Лекарска комора Србије (број лиценце 500298),
 - Европско удружење анестезиолога (ESA),
 - Светско удружење за интравенску анестезију (SIVA),
 - Европско удружење за регионалну анестезију (ESRA)

VI ПРИЗНАЊА, НАГРАДЕ И ОДЛИКОВАЊА ЗА ПРОФЕСИОНАЛНИ РАД

Плакета за допринос и афирмацију катедре поводом обележавања 40 година рада катедре за Хирургију Медицинског факултета Универзитета у Приштини са седиштем у Косовској Митровици додељена на свечаној седници дана 04.06.2014. у Косовској Митровици.

VII ОСТАЛО

Кандидат је рецезент у Praxis medica, ISSN 0350-8773 (M52). (I)

Кандидат је рецезент у Praxis medica, ISSN 0350-8773 (M52). (II)

Кандидат је рецезент у Acta Facultatis Medicae Naissensis (M51).

VIII АНАЛИЗА РАДА КАНДИДАТА (на једној страници куцаног текста):

Кандидат Проф.др Небојша Виденовић, рођен је 21.04 1964. Године у Лесковцу, где је завршио основну и средњу медицинску школу са одличним успехом. Медицински факултет у Нишу је уписао 1984. год. и исти завршио 1990. год. са просечном оценом 9,03. Специјалистички испит из Анестезиологије са реаниматологијом положио је 14.11.1997. год. на Медицинском факултету у Приштини, са оценом одличан и тиме стекао звање специјалисте из Анестезиологије са реаниматологијом.

Последипломске (магистарске) студије је уписао школске 1995/96. год. Магистарски рад под називом „Хемодинамске, ацидобазне и промене вентилације и оксигенације код анестезираних болесника у току лапароскопске и класичне холецистектомије“ одбранио је 05.07.2006. год. на Медицинском факултету Приштина са привременим седиштем у Косовској Митровици и тиме стекао звање Магистра медицинских наука.

На Медицинском факултету Приштина-Косовска Митровица, 24.04.2012. год. одбранио је докторску дисертацију под називом „Оштећења плућа изазвана механичком вентилацијом“ и тиме стекао научно звање Доктора медицинских наука.

На Медицинском факултету Универзитета у Приштини запослен је 1999. год. у звању асистента-приправника на катедри за Хирургију, ужа научна област Анестезиологија са реаниматологијом. Након одбране магистарског рада, 2006. год. биран је у звање асистента. На Медицинском факултету у Приштини са привременим седиштем у Косовској Митровици, након одбране докторске дисертације, 2013. год. изабран је у звање доцента а 2018. год. у звање ванредног професора, на катедри за Хирургију, ужа научна област Анестезиологија са реаниматологијом.

Након избора у звање ванредног професора кандидат је као аутор или коаутор учествовао у писању и објављивању 26 рада (10 рада у часописима СЦИ листе – M21, M22, M23, 2 рада категорије M24, 6 рада у домаћим часописима – M52, M53 и 8 радова на међународним конгресима). Рецензирао је 1 рад у Acta Facultatis Medicae Naissensis (M51) и 2 рада у Praxis medica (M52). Кандидат Проф.др Небојша Вденовић је са Проф.др Слађаном Трпковић написао универзитетски уџбеник „Оксигенотерапија“, ИСБН:978-86-80601-82-3.

Такође, у периоду од избора у звање ванредног професора био је члан комисије за избор у звање асистента на предмету Хирургија-Анестезиологија. Члан комисије за стручну оцену подобности докторанта и теме за израду докторске дисертације и комисије за оцену научне заснованости теме докторске дисертације на Медицинском факултету Универзитета у Нишу. Ментор и члан комисија за јавну одбрану 15 дипломских радова (9 на интегрисаним академским студијама опште медицине и 6 на основним академским студијама здравствене неге), од момента када је изабран у звање ванредног професора..

Активно учествује у реализовању наставе из 8 предмета (Хирургија, Прва помоћ, ургентна стања у хирургији, Мултидисциплинарна здравствена нега, Нега хирушког болесника, Здравствена нега у ванредним приликама, Анестезиологија у стоматологији и Анестезиологија (изборни).

Ментор је једном кандидату на специјалистичким студијама из Анестезиологије, реаниматологије, интензивног лечења и терапије бола. Био је члан две комисије за полагање специјалистичког испита из анестезиологије, реаниматологије, интензивног лечења и терапије бола, који су одржани на Медицинском факултету Приштина-Косовска Митровица.

Ангажовање у научно-истраживачком раду кандидат је остварио кроз 4 јуниор пројекта одобрена од стране Медицинског факултета Приштина са привременим седиштем у Косовској Митровици.

Професионално је био ангажован у формирању и организовању рада првог Центра за симулациону медицину у Србији, који функционише у оквиру Медицинског факултета Приштина-Косовска Митровица. Кандидат, Проф.др Небојша Виденовић, је члан стручних и научних асоцијација у чијем раду активно учествује.

Проф.др Небојша Виденовић, у дугогодишњем раду, показао се као вредан научни радник са израженим смислом за научно-истраживачки рад, способан педагог и стручан и савестан лекар. Својим ангажманом у струковним организацијама Републике Србије и учествовањем на бројним домаћим и међународним конгресима и скуповима афирмише рад своје Катедре и матичног Медицинског факултета.

IX МИШЉЕЊЕ О ИСПУЊЕНОСТИ УСЛОВА ЗА ИЗБОР У ЗВАЊЕ НАСТАВНИКА

На основу анализе конкурсног материјала комисија закључује да се кандидат Проф.др Небојша Виденовић пријавио на конкурс за избор наставника у звање редовног професора за ужу научну област Хирургија – Анестезиологија, у законском року као једини кандидат. Том приликом је доставио сву потребну документацију.

Према одредбама правилника о ближим условима за избору звање наставника Универзитета Приштина са седиштем у Косовској Митровици и Статута Медицинског факултета Приштина са седиштем у Косовској Митровици, минимални критеријуми за избор наставника у звање редовног професора су поред посебног услова, дефинисани као обавезни и изборни.

ОБАВЕЗНИ ЕЛЕМЕНТИ

- *Испуњени услови за избор у ванредног професора*

- Кандидат др Небојша Виденовић је након пет година проведених у звању доцента (2013 - 2018), изабран у звање ванредног професора 25.12.2017. године, испуњавајући све потребне услове и ангажован као наставник на свим студијским програмима Медицинског факултета Приштина-Косовска Митровица, из области Хирургије-Анестезиологије.

- *Позитивна оцена педагошког рада у студенским анкетама током целокупног претходног изборног периода*

- Кандидат је за свој педагошки рад позитивно оцењен у студенским анкетама.

- *Објављена два рада из научне области за коју се бира, у периоду од избора у звање ванредног професора, у часописима категорије M21, M22 или M23*

- Кандидат има 13 (тринаест) радова у часописима категорије M21, M22 или M23 а од тога 10 (десет) је објављено у периоду након избора у звање ванредног професора (1xM21, 1xM22 и 8xM23). Првопотписани аутор је у два рада категорије M23.

- *Цитираност од 10 хетероцитата*

- Кандидат има 21 хетероцитат у периоду 2018 – 2022. год. (потврда Универзитетске библиотеке Светозар Марковић Београд). Кандидат је приложио доказе за још 34 хетероцитата ван базе Web of Science.

- *Једно пленарно предавање на међународном или домаћем научном скупу или два саопштења на међународном или домаћем научном скупу*

- Кандидат има укупно 28 (двадесет осам) рада презентованих на међународним научним

скуповима (од тога, осам у периоду након избора у звање ванредног професора). 4 (четири) саопштења на домаћим научним скуповима у периоду пре избора у звање ванредног професора.

- **Књига из релевантне области, уџбеник одобрен од стране наставно-научног већа факултета, поглавље у одабраном уџбенику или превод одабраног иностраног уџбеника, за ужу научну област у коју се бира, објављен у периоду од избора у наставничко звање**
- Кандидат Проф.др Небојша Вденовић је са Проф.др Слађаном Трпковић написао универзитетски уџбеник „Оксигенотерапија“. Издавач Медицински факултет Универзитета у Приштини, 2018. ИСБН:978-86-80601-82-3. Одлука ННВ Медицинског факултета Универзитета у Приштини број:05-2303.
- **Резултат у развоју научно-наставног подмлатка на факултету**
- Кандидат је био члан комисије за избор једног асистента и ментор на специјалистичким студијама једном кандидату од момента избора у звање ванредног професора. Пре тога је био члан комисија за избор два сарадника у настави и ментор на специјалистичким студијама четворици кандидата.
- **Учешће у комисијама за одбрану три завршна рада на специјалистичким, односно мастер академским студијама**
- Ментор и члан комисија за јавну одбрану 15 дипломских радова (9 на интегрисаним академским студијама опште медицине и 6 на основним академским студијама здравствене неге) од момента избора у звање ванредног професора
- **Наставник који се бира у звање редовног професора мора испуњавати и услове да буде ментор за вођење докторске дисертације у складу са стандардом 9 (наставно особље) правилника о изменама и допунама Правилника о стандардима и поступку за акредитацију студијских програма**
- Кандидат има 13 радова у часописима СЦИ листе чиме испуњава услове да буде ментор за вођење докторске дисертације у складу са стандардом 9 (наставно особље) правилника о изменама и допунама Правилника о стандардима и поступку за акредитацију студијских програма

ИЗБОРНИ ЕЛЕМЕНТИ (минимално два од три)

- **Стручно професионални допринос**
- Др Небојша Виденковић је учествовао на већем броју (преко 30) стручних и научних скупова локалног, националног и међународног карактера. Кандидат је био члан комисија за јавну одбрану тридесет два (32) завршна дипломска рада, од којих је деветнаест (19) на студијском програму Интегрисаних академских студија Опште медицине и тринаест (13) на студијском програму основних академских студија Здравствене неге. Учествовао или учествује у реализацији три (3) јуниор пројекта Медицинског факултета Универзитета у Приштини, са привременим седиштем у Косовској Митровици. Кандидат је учесник у великом броју континуираних медицинских едукација (на 11 у својству предавача). Стекао је огромно клиничко искуство радећи у КБЦ Приштина-Грачаница и Општој болници у Лесковцу, које преноси кроз менторски рад специјализантима, педагошки рад студентима и кроз наставне и научне публикације и стручна предавања. успешно ради на повезивању знања и вештина лекара ургентне медицине и анестезиолога.
- **Допринос академској широј заједници**
- Кандидат је члан наставно-научног већа Медицинског факултета Универзитета у

Приштини, са привременим седиштем у Косовској Митровици. Кандидат је учесник у великом броју континуираних медицинских едукација (на 11 у својству предавача). Стекао је огромно клиничко искуство радећи у КБЦ Приштина-Грачаница и Општој болници у Лесковцу, које преноси кроз менторски рад специјализантима, педагошки рад студентима и кроз наставне и научне публикације и стручна предавања. успешно ради на повезивању знања и вештина лекара ургентне медицине и анестезиолога.

• **Допринос академској широј заједници**

– Кандидат је члан наставно-научног већа Медицинског факултета Универзитета у Приштини са привременим седиштем у Косовској Митровици. Својим стручним квалитетима и искуствима у писању научних радова помаже млађим колегама при изради магистарских и докторских радова, стручних текстова за научне часописе и припрему стручних предавања и презентација. Дао је велики стручни и научни допринос унапређењу анестезиолошке праксе у Србији, поготову на просторима Косова и Метохије. Активно учествује у спровођењу ваннаставних и наставних активности студената који не носе ЕСБП бодове.


• **Сарадња са другим високошколским, научно-истраживачким, односно институцијама културе или уметности у земљи и иностранству**

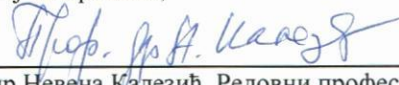
– Кандидат је ментор на специјалистичким здравственим студијама из области „Анестезиологије, реаниматологије, интензивног лечења и терапије бола“ на Медицинском факултету Универзитета у Нишу и Медицинском факултету Универзитета у Новом Саду. Кандидат је био члан комисија за оцену подобности докторанта и теме за израду докторске дисертације, као и њене научне заснованости на Медицинском факултету Универзитета у Нишу. Члан је више домаћих и међународних научних и стручних удружења.


X ПРЕДЛОГ ЗА ИЗБОР КАНДИДАТА У ОДРЕЂЕНО ЗВАЊЕ НАСТАВНИКА

Процењујући досадашњи стручни, научно-истраживачки и педагошки рад кандидата Комисија једногласно предлаже Наставно-научном већу Медицинског факултета у Приштини са седиштем у Косовској Митровици и Сенату Универзитета у Приштини са седиштем у Косовској Митровици да др Небојшу Виденовића, ванредног професора, изабере у звање редовног професора за ужу научну област Хирургија – Анестезиологија.

ПОТПИСИ ЧЛАНОВА КОМИСИЈЕ:

1. 
Проф. др Александар Павловић, Редовни професор, Анестезиологија са реаниматологијом, Медицински факултет Универзитета у Приштини са привременим седиштем у Косовској Митровици;

2. 
Проф. др Невена Калезић, Редовни професор, Анестезиологија са реаниматологијом, Медицински факултет Универзитета у Београду;

3. 
Проф. др Слађана Трпковић, Редовни професор, Анестезиологија са реаниматологијом, Медицински факултет Универзитета у Приштини са привременим седиштем у Косовској Митровици.

НАПОМЕНА:

Извештај се пише навођењем кратких одговора, са валидним подацима, у облику обрасца, без сувишног текста.

Члан комисије који не жели да потпише извештај, јер се не слаже са мишљењем већине чланова комисије, дужан је да наведе образложење, односно разлоге због којих не жели да потпише извештај.

Извештај и сви прилози достављају се и у електронској форми.