



УНИВЕРЗИТЕТ У ПРИШТИНИ
Бр. 24-377/2
11 0 MAY 2024 год.
ПРИШТИНА

УНИВЕРЗИТЕТ У ПРИШТИНИ
МЕДИЦИНСКИ ФАКУЛТЕТ
АРХИВА

Бр. 09-807
10.05.2024 год.
ПРИШТИНА

УНИВЕРЗИТЕТ У ПРИШТИНИ
са привременим седиштем у
Косовској Митровици
МЕДИЦИНСКИ ФАКУЛТЕТ

ИЗВЕШТАЈ О ПРИЈАВЉЕНИМ КАНДИДАТИМА НА КОНКУРС ЗА ИЗБОР У ЗВАЊА НАСТАВНИКА

- Свака рубрика мора бити попуњена
- Ако нема података, рубрика остаје празна или назначена
- Непотпуни извештај биће враћен факултету

I ПОДАЦИ О КОНКУРСУ, КОМИСИЈИ И КАНДИДАТИМА
1. Одлука о расписивању конкурса, орган и датум доношења одлуке: Одлука Наставно-научног већа Медицинског факултета Приштина са привременим седиштем у Косовској Митровици бр. 01-190 од 01.02.2024 г. <u>I-1. KONKURS I ODLUKA DEKANA O RASPISIVANJU KONKURSA\01-190 Odluka o raspisivanju Konkursa za izbor nastavnika.pdf</u>
2. Датум и место објављивања конкурса: Лист Националне службе за запошљавање „Послови“ бр. 1078 од 07.02.2024 год. <u>I-1. KONKURS I ODLUKA DEKANA O RASPISIVANJU KONKURSA/List Nacionalne službe za zapošljavanje Poslovi 1078 07_02_2024 str 56.pdf</u>
3. Број наставника који се бира, са знаком звања и назива уже научне области за коју је расписан конкурс: 3.1. Број наставника: 1 (један) наставник 3.2. Звање: Ванредни професор 3.3. Ужа научна област: Радиологија
4. Састав комисије, име и презиме сваког члана, звање, назив уже научне области за коју је изабран у звање и назив факултета на којем је члан комисије запослен: 1) Проф.др Драган Машуловић , председник, редовни професор за ужу научну област Радиологија, Медицински факултет Београд 2) Проф.др Ружица Максимовић , члан, редовни професор за ужу научну област Радиологија, Медицински факултет Београд 3) Проф.др Драган Стојанов , члан, редовни професор за ужу научну област Радиологија, Медицински факултет Ниш <u>I-1. KONKURS I ODLUKA DEKANA O RASPISIVANJU KONKURSA\05-567 Odluka o formiranju komisije za izbor u zvanje.pdf</u>
5. Пријављени кандидат-и: 1) Проф.др Симон Николић , ванредни професор за ужу научну област Радиологија,

Медицински факултет Приштина са привременим седиштем у Косовској Митровици	
II ЛИЧНИ ПОДАЦИ ПРИЈАВЉЕНИХ КАНДИДАТА	
1. Име, име једног родитеља, презиме и звање:	Симон Славимира Николић, ванредни професор
2. Датум и место рођења, општина, Република:	01.01.1964 г. Приштина, Република Србија Izvod matične knjige rođenih Simon Nikolić.pdf
3. Садашње запослење, високошколска установа или предузеће:	<ul style="list-style-type: none"> • Ванредни професор на предмету Радиологија, Медицински факултет Приштина са привременим седиштем у Косовској Митровици I-3. PODACI O ZAPOSLENJU\01-1033 Ugovor o radu vanredni profesor Simon Nikolić 2019_24.pdf • Шеф предмета Радиологија, Медицински факултет Приштина са привременим седиштем у Косовској Митровици I-3. PODACI O ZAPOSLENJU\01-2816 Odluka o imenovanju šefa predmeta dr Simon Nikolić 2019.pdf • Управник Клинике за Радиологију, КБЦ Приштина са седиштем у Грачаници I-3. PODACI O ZAPOSLENJU\1549 Ugovor o radnom angažovanju zdravstvenih radnika dr Simon Nikolić.pdf
4. Година уписа, година завршетка основних студија и средња оцена:	1982 – 1994: просечна оцена 8,17 I-4. DIPLOME- FAKULTET, MR, DR, (SUB)SPEC\Diploma o stečenom visokom obrazovanju Simon Nikolić 1994.pdf
5. Назив факултета и универзитета за основне студије:	Медицински факултет, Универзитет у Приштини, I-4. DIPLOME- FAKULTET, MR, DR, (SUB)SPEC\3053 Uverenje o diplomiranju dr Simon Nikolić 1994.pdf
6. Година уписа, година завршетка мастер студија и просечна оцена:	/
7. Назив факултета и универзитета за мастер студије:	/
8. Година уписа, година завршетка докторских студија и просечна оцена:	/
9. Назив студијског програма докторских студија:	/
10. Назив факултета и универзитета за докторске студије:	/
11. Назив докторске дисертације и научне области из које је урађена дисертација:	/
III РАНИЈИ ЗАКОНСКИ ПРОПИСИ	
12. Година уписа, година завршетка магистарских студија и просечна оцена:	1995 – 1998 I-4. DIPLOME- FAKULTET, MR, DR, (SUB)SPEC\2346-1 Uverenje odbrane magistarske

teze dr Simon Nikolić 1998.pdf
13. Назив магистарске тезе и научне области из које је урађена теза:
„Валидност ултразвука, интравенске урографије и радиоренографије у дијагностичком алгоритму високих опструкција уротракта праћених инфекцијама“ М 72 област: Радиологија <u>I-4. DIPLOME- FAKULTET, MR, DR, (SUB)SPEC\Diploma o stečenom zvanju Magistra nauka dr Simon Nikolić 1998.pdf</u>
14. Назив факултета и универзитета за магистарске студије:
Медицински факултет, Универзитет у Приштини <u>I-4. DIPLOME- FAKULTET, MR, DR, (SUB)SPEC\2346-1 Uverenje odbrane magistarske teze dr Simon Nikolić 1998.pdf</u>
15. Назив докторске дисертације и научне области из које је урађена дисертација:
„Сензитивност радиолошко дијагностичких процедура у евалуацији транзиторног исхемијског напада“ М 71 област: Радиологија <u>I-4. DIPLOME- FAKULTET, MR, DR, (SUB)SPEC\Diploma o stečenom naučnom stepenu Doktora nauka dr Simona Nikolića 2008.pdf</u>
16. Назив факултета и универзитета на коме је одбрањена дисертација:
Медицински факултет, Универзитет у Приштини са привремени седиштем у Косовској Митровици <u>I-4. DIPLOME- FAKULTET, MR, DR, (SUB)SPEC\502 Uverenje o odbrani Doktorske disertacije dr Simon Nikolić 2008.pdf</u>
17. Место и трајање специјализација и студијских боравака у иностранству (30 и више дана):
Приштина 1996 – 2003, специјализација Радиологија, Специјалистички испит положен са оценом одличан. <u>I-4. DIPLOME- FAKULTET, MR, DR, (SUB)SPEC\Diploma o stečenom stručnom nazivu specijaliste Radiologije dr Simon Nikolić 2003.pdf</u>
18. Знање светских језика – навести: чита, пише, говори
Енглески језик, чита, пише, говори <u>I-4. DIPLOME- FAKULTET, MR, DR, (SUB)SPEC\02-60 Uverenje o poznavanju stranog jezika dr Simon Nikolić.pdf</u>
19. Чланство у стручним и научним асоцијацијама:
<ul style="list-style-type: none"> • Лекарска комора Србије (лиценца бр. 500334) <u>I-6. CLANSTVA U STRUCNIM I NAUCNIM ASOCOJACIJAMA\121593 Licenca LKS dr Simon Nikolić br_500334 2023.pdf</u> • Друштво дигестивних радиолога Србије (ДДРС) <u>I-6. CLANSTVA U STRUCNIM I NAUCNIM ASOCOJACIJAMA\Чланска карта br_1119 Друштво digestivnih radiologa Srbije dr Simon Nikolić.pdf</u> • Европска асоцијација радиолога (ESR) <u>I-6. CLANSTVA U STRUCNIM I NAUCNIM ASOCOJACIJAMA\Члан European Society of Radiology dr Simon Nikolić.pdf</u>

- Удружење радиолога Србије (УРС)
- Удружење за медицински имиџинг Србије

20. Кретање у професионалном раду (факултет, универзитет или предузеће, навести сва сарадничка звања као и трајање запослења):

Медицински факултет у Приштини, Институт за радиологију:

- 1995 – 2003 Асистент приправник
I-2. ODLUKE O IZBORIMA U ZVANJA\3816 Odluka izbora u zvanje Asistenta pripravnika dr Simon Nikolić 1995.pdf
- 2004 – 2008 Асистент
I-2. ODLUKE O IZBORIMA U ZVANJA\299 Odluka izbora u zvanje asistenta dr Simon Nikolić 2004.pdf
- 2008 – 2014 Доцент
I-2. ODLUKE O IZBORIMA U ZVANJA\08-2-169 Odluke izbora u zvanje Docenta dr Simon Nikolić 2008.pdf
- 2014 – 2019 Ванредни професор
I-2. ODLUKE O IZBORIMA U ZVANJA\14-2-139 Odluka izbora u zvanje Vanrednog profesora dr Simon Nikolić 2014.pdf
- 2019 – 2024 Ванредни професор
I-2. ODLUKE O IZBORIMA U ZVANJA\19-2-75 Odluka izbora u zvanje Vanrednog profesora dr Simon Nikolić 2019.pdf

Клиника за Радиологију КБЦ Приштина:

- 1995 – сада
I-3. PODACI O ZAPOSLENJU\1549 Ugovor o radnom angažovanju zdravstvenih radnika dr Simon Nikolić.pdf

21. Датум избора (поновног избора) у звање доцента, назив уже научне области:

26.08.2008 г. Радиологија

I-2. ODLUKE O IZBORIMA U ZVANJA\08-2-169 Odluke izbora u zvanje Docenta dr Simon Nikolić 2008.pdf

22. Датум избора (поновног избора) у звање ванредног професора, назив уже научне области:

- 19.06.2014 – 2019 Ванредни професор, Радиологија
I-2. ODLUKE O IZBORIMA U ZVANJA\14-2-139 Odluka izbora u zvanje Vanrednog profesora dr Simon Nikolić 2014.pdf
- 25.04.2019 – 2024 Ванредни професор, Радиологија
I-2. ODLUKE O IZBORIMA U ZVANJA\19-2-75 Odluka izbora u zvanje Vanrednog profesora dr Simon Nikolić 2019.pdf

IV ОБАВЕЗНИ УСЛОВИ ЗА ИЗБОР У ЗВАЊЕ НАСТАВНИКА

23. Приступно предавање из области за коју се бира, оцењено од стране комисије за писање извештаја пријављених кандидата, уколико нема педагошко искуство на универзитету (дати образложење):

/

24. Оцена педагошког рада кандидата у студентским анкетама током целокупног претходног изборног периода (уколико га је било):

Одлука о оцени педагошког рада.

II-1. OBAVEZNI ELEMENTI\1.2. REZULTATI NASTAVNOG RADA\2. OCENA PEDAGOSKOG RADA\02-252 Potvrda o pedagoškom radu dr Simon Nikolić.pdf

25. Објављени радови из научне области за коју се бира у часописима категорије M21

(аутор-и, наслов рада у часопису, назив часописа, ДОИ број часописа или линк сајта институције која је објавила рад у часопису):

а) у току последњег изборног периода

б) у ранијем периоду

26. Објављени радови из научне области за коју се бира у часописима категорије М22 (аутор-и, наслов рада у часопису, назив часописа, ДОИ број часописа или линк сајта институције која је објавила рад у часопису):

а) у току последњег изборног периода

1. Saponjski, J.; Stojanovich, L.; Stanisavljevic, N.; Djokovic, A.; Vojinovic, R.; Kocic, S.; **Nikolic, S.**; Matic, P.; Filipovic, B.; Djulejic, V.; et al. Quantitative and Qualitative Characteristics of Atherosclerotic Plaques on Carotid Arteries in Patients with Antiphospholipid Syndrome: The Role of MDCT Angiography. *Diseases* **2023**, 11, 131.
<https://doi.org/10.3390/diseases11040131>

II-1. OBAVEZNI ELEMENTI\1.1. REZULTATI NAUCNOG RADA\M20\od poslednjeg izbora u zvanje\diseases-11-00131.pdf

2. Raspopovic, K.M.; Bankovic, D.; Petrovic, A.; Opancina, V.; **Nikolic, S.**; Vojinovic, R.H. Evaluation of Risk Factors for the Occurrence of Limb Fractures in Children Due to Unintentional Injury in Podgorica, Montenegro, Mediterranean. *Medicina* **2024**, 60, 129.
<https://doi.org/10.3390/medicina60010129>

II-1. OBAVEZNI ELEMENTI\1.1. REZULTATI NAUCNOG RADA\M20\od poslednjeg izbora u zvanje\medicina-60-00129-v2.pdf

б) у ранијем периоду

27. Објављени радови из научне области за коју се бира у часописима категорије М23 (аутор-и, наслов рада у часопису, назив часописа, ДОИ број часописа или линк сајта институције која је објавила рад у часопису):

а) у току последњег изборног периода

б) у ранијем периоду

1. Sojević Timotijević Z., Majcan P., Trajković G., Relić M., Novaković T., Mirković M., Djurić S., **Nikolić S.**, Lazić B., Janković S. The Impact of Changes in Psoriasis Area and Severity Index by Body Region on Quality of Life in Patients with Psoriasis. *Acta Dermatovenereol Croat*, **2017**; 25(3):215-222. **M 23**

II-1. OBAVEZNI ELEMENTI\1.1. REZULTATI NAUCNOG RADA\M20\raniji period\Acta Dermatovenereol Croat 2017.pdf

2. Odalović B., Jovanović M., Stolić R., Belić B., **Nikolić S.**, Mandić P Spontaneous splenic rupture in infectious mononucleosis. *Srp Arh Celok Lek.* **2018** May-Jun; 146(5-6):320-322. **M 23**

doi:<https://dio.org/10.2298/SARH1606292070>

<https://scindeks-clanci.ceon.rs/data/pdf/0370-8179/2018/0370-817918063200.pdf>

II-1. OBAVEZNI ELEMENTI\1.1. REZULTATI NAUCNOG RADA\M20\raniji period\Srp Arh Celok Lek 2018.pdf

28. Објављени радови из научне области за коју се бира у часописима категорије М24 (аутор-и, наслов рада у часопису, назив часописа, ДОИ број часописа или линк сајта институције која је објавила рад у часопису):

а) у току последњег изборног периода

б) у ранијем периоду

1. Zoric L., **Nikolic S.**, Stojcic M., Zoric D., Jakovljevic S. Septo-optic dysplasia plus: a case report. *BMC Research Notes*, 2014, 7:191. **M 24**
doi: 10.1186/1756-0500-7-191
<https://bmcresnotes.biomedcentral.com/articles/10.1186/1756-0500-7-191>
II-1. OBAVEZNI ELEMENTI\1.1. REZULTATI NAUCNOG RADA\M20\raniji period\BMC Research Notes 2014.pdf
2. Videnovic N., Mladenovic J., Pavlovic A., Trpkovic S., **Nikolic S.**, Filipovic M., Videnovic V., Mladenovic R. Protective Lung Ventilation Strategy Combined with Prone Position in the Treatment of Severe Pulmonary Aspiration Syndrome: An Experimental Study. *J Vet Sci Technol* 2018, 9:4. **M 24**
doi: 10.4172/2157-7579.1000549
II-1. OBAVEZNI ELEMENTI\1.1. REZULTATI NAUCNOG RADA\M20\raniji period\J Vet Sci Technol 2018.pdf

29. Објављени радови из научне области за коју се бира у часописима категорије М51 (аутор-и, наслов рада у часопису, назив часописа, ДОИ број часописа или линк сајта институције која је објавила рад у часопису):

а) у току последњег изборног периода

б) у ранијем периоду

30. Објављени радови из научне области за коју се бира у часописима категорије М52, М53 (аутор-и, наслов рада у часопису, назив часописа, ДОИ број часописа или линк сајта институције која је објавила рад у часопису):

а) у току последњег изборног периода

1. Radovic B., Brajkovic L., **Nikolic S.** Specific pattern of f-2-fluoro-2-deoxy-d-glucose positron emission tomography in differential diagnosis of alzheimer disease: case report. *Praxis Medica*, 2019; 48(1):39-43. **M 53**
doi: 10.5937/pramed1901039R
II-1. OBAVEZNI ELEMENTI\1.1. REZULTATI NAUCNOG RADA\M50\od poslednjeg izbora u zvanje\Praxis Medica 48-1.pdf
2. **Николић С.**, Миленковић А., Томић Б., Радовић Б., Гашић М. Грешке и артефакти на рендгенограмима. *Praxis Medica*, 2020; 49(1-2):19-22. **M 52**
II-1. OBAVEZNI ELEMENTI\1.1. REZULTATI NAUCNOG RADA\M50\od poslednjeg izbora u zvanje\Praxis Medica 49-1,2.pdf
3. Миленковић А., Петровић С., **Николић С.**, Радовић Б., Илић А., Гашић М., Томић Б. Анатомске варијације Willis-овог прстена. *Praxis Medica*, 2020; 49(3-4):7-11. **M 52**
II-1. OBAVEZNI ELEMENTI\1.1. REZULTATI NAUCNOG RADA\M50\od poslednjeg izbora u zvanje\Praxis Medica 49-3,4.pdf
4. Todorović K., Miladinović M., Đordjević F., Staletović D., **Nikolić S.**, Matvijenko M., Ivković R., Stojanović Z. Teledentistry control examination after surgical extraction of third molars. *Acta Medica Medianae* 2024;63(1): u štampi. **M 52**
doi:10.5633/amm.2024.0402
II-1. OBAVEZNI ELEMENTI\1.1. REZULTATI NAUCNOG RADA\M50\od poslednjeg izbora u zvanje\Teledentistry 10.5633.pdf

б) у ранијем периоду

1. Јовановић Т., **Николић С.** Хидропнеумоторакс – приказ случаја. *Praxis Medica*, 2010; 38(1-2) 161-162. **M 53**
II-1. OBAVEZNI ELEMENTI\1.1. REZULTATI NAUCNOG RADA\M50\raniji period\Praxis 38_1_2 2010.pdf
2. **Николић С.**, Мијаиловић М., Јовановић Т. Транзиторни исхемијски атак дијагностикован компјутеризованом томографијом. *Praxis Medica*, 2012; 40 (1-2) 55-59. **M 53**

<p>II-1. OBAVEZNI ELEMENTI\1.1. REZULTATI NAUCNOG RADA\M50\raniji period\Praxis medica volume 40 number 1-2 year 2012.pdf</p> <p>3. Николић С., Мијаиловић М. Транзиторни исхемијски атак дијагностикован дигиталном субтракционом ангиографијом. <i>Praxis Medica</i>, 2013; 42 (1) 53-57. М 52 II-1. OBAVEZNI ELEMENTI\1.1. REZULTATI NAUCNOG RADA\M50\raniji period\Praxis 42_1 2013.pdf</p> <p>4. Николић С. Радиологија на Косову и Метохији након 1999 године. <i>Praxis Medica</i>, 2013; 42 (4) 41-44. М 52 II-1. OBAVEZNI ELEMENTI\1.1. REZULTATI NAUCNOG RADA\M50\raniji period\Praxis 42_4 2013.pdf</p> <p>5. Николић С., Мијаиловић М. Магнетна резонанција у дијагностици транзиторног исхемијског напада. <i>PAC</i>, 2013. Чланак је у штампи (Уз потврду). М 53 II-1. OBAVEZNI ELEMENTI\1.1. REZULTATI NAUCNOG RADA\M50\raniji period\RAS MR 05.09.2013.pdf</p> <p>6. Томић Б., Николић С., Секуловић Л., Бишевац Б. Сегментна анатомија јетре на ултразвуку. <i>Praxis Medica</i>, 2014; 43 (3) 49-53. М 53 II-1. OBAVEZNI ELEMENTI\1.1. REZULTATI NAUCNOG RADA\M50\raniji period\Praxis medica volume 43 number 3 year 2014.pdf</p> <p>7. Лазић Б., Матејић С., Николић С., Гачић Ј., Гачић Д., Јовановић П., Одаловић Б. Детерминанте иницијалног крварења и рецидива крварења дуоденалних пептичких улкуса. <i>Praxis Medica</i>, 2017; 46(1-2):35-42. М 52 doi: 10.5937/pramed1702035L II-1. OBAVEZNI ELEMENTI\1.1. REZULTATI NAUCNOG RADA\M50\raniji period\Praxis medica volume 46 number 1-2 year 2017.pdf</p> <p>8. Николић С., Томић Б., Миленковић А., Радовић Б., Гашић М. Анализа стања радиолошких кабинета на територији Косова и Метохије. <i>Praxis Medica</i>, 2018. 47(3-4):41-46. М 52 II-1. OBAVEZNI ELEMENTI\1.1. REZULTATI NAUCNOG RADA\M50\raniji period\Praxis 47 3_4 2018.pdf</p>	<p>31. За поље друштвено-хуманистичких наука, објављени радови у часописима са листе престижних светских часописа за поједине научне области, коју је утврдио Национални савет за високо образовање.</p> <p>(аутор-и, наслов рада у часопису, назив часописа, ДОИ број часописа или линк сајта институције која је објавила рад у часопису):</p>
<p>а) у току последњег изборног периода</p> <p>б) у ранијем периоду</p>	<p>32. Пленарно предавање на међународном или домаћем научном скупу (аутор-и, наслов рада, назив скупа, датум и место одржавања, линк сајта институције која је организовала скуп):</p>
<p>а) у току последњег изборног периода</p> <p>б) у ранијем периоду</p>	<p>33. Саопштења на међународном научном скупу М30 (аутор-и, наслов рада, назив скупа, датум и место одржавања, линк сајта институције која је организовала скуп):</p>
<p>а) у току последњег изборног периода</p> <p>1. Гашић М., Стајић С., Николић С., Шарановић М., Богосављевић И. Значај еластографских софтверских одалитета (elastografija i Micro Pure) у процени малигно имењених нодуса штитасте жлезде. <i>Конгрес радиолога Србије са међународним учешћем</i>, 31 октобар -2 новембар 2019, Златибор, Србија. М 34 II-1. OBAVEZNI ELEMENTI\1.1. REZULTATI NAUCNOG RADA\M30\od poslednjeg izbora u zvanje\KRS 2019.pdf</p> <p>б) у ранијем периоду</p>	

1. **Nikolić S.** Osteochondrosis capituli humeri: a case raport. Str. 273, *10th Balkan Congress of Radiology*, 1-4 nov. **2012**, Sandanski, Bulgaria. **M 34**
 II-1. OBAVEZNI ELEMENTI\1.1. REZULTATI NAUCNOG RADA\M30\raniji period\10 Balkan Congres of Radiology 2012 Number 3 Volume LI.pdf
2. **Николић С.**, Виденовић Н., Младеновић Ј. Утицај позитивног притиска механичке вентилације и волутрауме у експерименталних животиња. *Конгрес радиолога Србије са међународним учешћем*, 6-8 новембар **2015**, Београд, Србија. **M 34**
 II-1. OBAVEZNI ELEMENTI\1.1. REZULTATI NAUCNOG RADA\M30\od poslednjeg izbora u zvanje\Kongres Radiologa Srbije 2015 OP-029 Volutrauma.pdf
3. **Николић С.**, Одаловић Б., Шијачки А., Томић Б., Миленковић А., Стојановић М., Столић Р., Белић Б. Улога компјутеризоване томографије у неоперативном третману трауматских повреда јетре. *Конгрес радиолога Србије са међународним учешћем*, 6-8 новембар **2015**, Београд, Србија. **M 34**
 II-1. OBAVEZNI ELEMENTI\1.1. REZULTATI NAUCNOG RADA\M30\od poslednjeg izbora u zvanje\Kongres Radiologa Srbije 2015 PP-023 CT.pdf
4. Стојановић М., Стојанов Д., Марковић И., Петровић С., **Николић С.**, Миленковић А. МР у дијагностици Сохаске вирусног менингоенцефалитиса – приказ случаја. *Конгрес радиолога Србије са међународним учешћем*, 6-8 новембар **2015**, Београд, Србија. **M 34**
 II-1. OBAVEZNI ELEMENTI\1.1. REZULTATI NAUCNOG RADA\M30\od poslednjeg izbora u zvanje\Kongres Radiologa Srbije 2015 PP-072 MR.pdf
5. Videnovic N., Mladenovic J., Pavlović A., Trpkovic S., **Nikolic S.**, Videnovic V. Effect of high tidal volume on the histopathological and radiological findings in the experimental animals lungs during mechanical ventilation. *European Journal of Anesthesiology*, **2015**, 32 (Supp 53)362-363. **M 34**
 II-1. OBAVEZNI ELEMENTI\1.1. REZULTATI NAUCNOG RADA\M30\raniji period\EJA 2015.pdf
6. Виденовић Н., Младеновић Ј., Павловић А., Трпковић С., **Николић С.**, Виденовић В., Здравковић Р. Волвотраума – Експериментални модел. *IX конгрес ургентне медицине са међународним учешћем*, 25-28 мај **2015**, Суботица, Србија. **M 34**
 II-1. OBAVEZNI ELEMENTI\1.1. REZULTATI NAUCNOG RADA\M30\raniji period\9 kongr Urgentne 2015.pdf
7. Videnović N., Mladenovic J., Pavlović A., Trpković S., **Nikolić S.**, Zdravković R., Videnović V. Attelectrauma – histopathological, radiological and pothophysiological aspect. *Prvi međunarodni kongres Društva lekara urgentne medicine Srbije*, 05 - 07.11.**2015**. Ниш, Србија. **M 34**
 II-1. OBAVEZNI ELEMENTI\1.1. REZULTATI NAUCNOG RADA\M30\raniji period\1 DLUrgentne 2015.pdf
8. **Николић С.**, Миленковић А., Томић Б. Солитарна метастаза-приказ случаја. *Конгрес радиолога Србије са међународним учешћем*. Зборник радова., 9-11. Нов. **2017**, Београд, Србија. **M 34**
 II-1. OBAVEZNI ELEMENTI\1.1. REZULTATI NAUCNOG RADA\M30\od poslednjeg izbora u zvanje\Kongres Radiologa Srbije 2017 PP-003 Solitarna metastaza.pdf

34. Саопштења на домаћем научном скупу М60 (аутор-и, наслов рада, назив скупа, датум и место одржавања, линк сајта институције која је организовала скуп):

а) у току последњег изборног периода

б) у ранијем периоду

1. Новаковић Т., Инић Б., Милинић С., Филиповић М., **Николић С.**, Митић Н., Марчетић З. Учесталост карцинома штитасте жлезде установљена аспирационом биопсијом танком иглом код болесника са нодозно измењеном штитастом жлездом. *Тимошки медицински гласник*, **2010**; вол. 35, суппл.1. **M 64**
 II-1. OBAVEZNI ELEMENTI\1.1. REZULTATI NAUCNOG RADA\M60\raniji period\TMG sa štitaste 2010.pdf
2. **Николић С.**, Мијаиловић М., Јовановић Т. Стр. 43, Сензитивност и специфичност ЦТ и

MP у дијагностици ТИА. *Конгрес радиолога Србије*, 13-16 нов. 2011, Златибор, Србија. М 64

II-1. OBAVEZNI ELEMENTI\1.1. REZULTATI NAUCNOG RADA\M60\raniji period\Kongres Radiologa Srbije 2011 PS 01-09.pdf

3. **Николић С.**, Токић Б., Стојановић Д., Здравковић Р. Радиолошка дијагностика плеуралног излива код плеуринома, стр. 76, *Тринаести Конгрес удружења интерниста Србије*, 6-9 јун 2013, Златибор, Србија. М 64

II-1. OBAVEZNI ELEMENTI\1.1. REZULTATI NAUCNOG RADA\M60\raniji period\13 kongres Interne Pleurinom 2013.pdf

4. **Николић С.**, Томић Б. Иригографија код болесника са стомом. *Конгрес радиолога Србије*, 24-27 октобар 2013. Ниш, Србија. М 64

II-1. OBAVEZNI ELEMENTI\1.1. REZULTATI NAUCNOG RADA\M60\od poslednjeg izbora u zvanje\Kongres Radiologa Srbije 2013 Irigografija 14.pdf

5. Лазић Б., Лазић С., **Николић С.**, Станишић М. Утицај величине пептичког улкуса дуоденума на појаву крварења. *XV Конгрес удружења интерниста Србије*. 04-07.06.2015. Златибор, Србија. М64

II-1. OBAVEZNI ELEMENTI\1.1. REZULTATI NAUCNOG RADA\M60\od poslednjeg izbora u zvanje\XV Kongres Udruzenja internista Srbije 2015 P30.pdf

35. Најмање 10 хетероцитата кандидата (изузимајући аутоцитате):

а) у току последњег изборног периода

б) у ранијем периоду

II-1. OBAVEZNI ELEMENTI\1.1. REZULTATI NAUCNOG RADA\CITIRANOST\scan Heterocitati.pdf

Timotijevic ZS, 2017, ACTA DERMATOVENER CR, V25, P215

Record 1 of 11

Title: Speed and Cumulative Responses According to Body Regions in Patients with Moderate-to-Severe Plaque Psoriasis Treated with Ixekizumab (Interleukin-17A Antagonist) versus Guselkumab (Interleukin-23p19 Inhibitor)

Author(s): Gooderham, M (Gooderham, Melinda); Vender, R (Vender, Ronald); Crowley, J (Crowley, Jeffrey); Hong, HCH (Hong, H. Chih-Ho); Feely, M (Feely, Meghan); Garrelts, A (Garrelts, Alyssa); See, K (See, Kyoungah); Konicek, B (Konicek, Bruce); Green, L (Green, Lawrence)

Source: DERMATOLOGY AND THERAPY DOI: 10.1007/s13555-023-01075-y Early Access Date: FEB 2024

Record 2 of 11

Title: Life quality among psoriasis patients based on Dermatology Life Quality Index evaluation and its association with psoriasis severity in China: a cross-sectional study

Author(s): Chen, YR (Chen, Yiran); Wei, L (Wei, Lei); Song, Y (Song, Yu); Zhang, R (Zhang, Rui); Kuai, L (Kuai, Le); Li, B (Li, Bin); Wang, RP (Wang, Ruiping)

Source: ANNALS OF MEDICINE Volume: 55 Issue: 1 Article Number: 2231847 DOI: 10.1080/07853890.2023.2231847 Published: DEC 12 2023

Record 3 of 11

Title: Treatment Preferences in Young Adults with Moderate to Severe Psoriasis: A Qualitative Study from the Nordic Countries

Author(s): Balieva, FN (Balieva, Flora Nicol); Catton, L (Catton, Louise); Claréus, BW (Clareus, Birgitta W. W.); Danielsen, K (Danielsen, Kjersti); Fierens, F (Fierens, Frederik); Iversen, L (Iversen, Lars); Koulu, L (Koulu, Leena); Osmanecovic, A (Osmanecovic, Amra); Pasternack, R (Pasternack, Rafael); Skov, L (Skov, Lone)

Source: DERMATOLOGY AND THERAPY Volume: 13 Issue: 8 Pages: 1873-1887 DOI: 10.1007/s13555-023-00973-5 Early Access Date: JUL 2023

Record 4 of 11

Title: Lower Limbs are the Most Difficult-to-Treat Body Region of Patients with Psoriasis: Pooled Analysis of CLEAR and CLARITY Studies of Secukinumab Versus Ustekinumab by Body Region

Author(s): Alpalhao, M (Alpalhao, Miguel); Duarte, J (Duarte, Joana); Diogo, R (Diogo, Rita); Vandemeulebroecke, M (Vandemeulebroecke, Marc); Ortmann, CE (Ortmann, Christine-Elke); Kasperek, T (Kasperek, Torben); Filipe, P (Filipe, Paulo)

Source: BIODRUGS Volume: 36 Issue: 6 Pages: 781-789 DOI: 10.1007/s40259-022-00558-2 Early Access Date: NOV 2022

Record 5 of 11

Title: Psoriatic arthritis and psoriasis severity as metabolic syndrome and insulin resistance predictors

Author(s): Levakov, O (Levakov, Olivera); Gajinov, Z (Gajinov, Zorica); Gajic, B (Gajic, Branislava); Vujanovic, L (Vujanovic, Ljuba); Ivkov-Simic, M (Ivkov-Simic, Milana); Golusin, Z (Golusin, Zoran)

Source: SRPSKI ARHIV ZA CELOKUPNO LEKARSTVO Volume: 150 Issue: 7-8 Pages: 456-461 DOI: 10.2298/SARH220311056L Published: JUL-AUG 2022

Record 6 of 11

Title: Effect of CoQ10 Administration to Psoriatic Iraqi Patients on Biological Therapy Upon Severity Index (PASI) and Quality of Life Index (DLQI) Before and After Therapy

Author(s): Al-Oudah, GA (Al-Oudah, Ghadah Ali); Sahib, AS (Sahib, Ahmed Salih); Al-Hattab, MK (Al-Hattab, Mohammed K.); Al-Ameedee, AA (Al-Ameedee, Ali Ameer)

Source: JOURNAL OF POPULATION THERAPEUTICS AND CLINICAL PHARMACOLOGY Volume: 29 Issue: 2 Pages: E52-E60 DOI: 10.47750/jptcp.2022.931 Published: 2022

Record 7 of 11

Title: Self-practice among patients with psoriasis: University hospital experience

Author(s): Omar, SI (Omar, Shaimaa Ismail); Ramadan, MA (Ramadan, Moustapha Ahmed)

Source: JOURNAL OF DERMATOLOGICAL TREATMENT Volume: 33 Issue: 4 Pages: 2203-2208 DOI: 10.1080/09546634.2021.1937481 Early Access Date: JUN 2021

Record 8 of 11

Title: QUALITY OF LIFE OF PATIENTS WITH PSORIASIS

Author(s): Smejkalová, J (Smejkalova, Jindra); Borská, L (Borska, Lenka); Hamáková, K (Hamakova, Kveta); Hodacová, L (Hodacova, Lenka); Cermáková, E (Cermakova, Eva); Fiala, Z (Fiala, Zdenek)

Source: CENTRAL EUROPEAN JOURNAL OF PUBLIC HEALTH Volume: 28 Issue: 3 Pages: 219-225 DOI: 10.21101/cejph.a5611 Published: 2020

Record 9 of 11

Title: Efficacy, Safety, and Patient-Reported Outcomes in Patients with Moderate-to-Severe Plaque Psoriasis Treated with Brodalumab for 5 Years in a Long-Term, Open-Label, Phase II Study

Author(s): Lebwohl, MG (Lebwohl, Mark G.); Blauvelt, A (Blauvelt, Andrew); Menter, A (Menter, Alan); Papp, KA (Papp, Kim A.); Guenther, S (Guenther, Scott); Pillai, R (Pillai, Radhakrishnan); Israel, RJ (Israel, Robert J.); Jacobson, A (Jacobson, Abby)

Source: AMERICAN JOURNAL OF CLINICAL DERMATOLOGY Volume: 20 Issue: 6 Pages: 863-871 DOI: 10.1007/s40257-019-00466-

Record 10 of 11

Title: Facial Palsy-Specific Quality of Life in 920 Patients: Correlation With Clinician-Graded Severity and Predicting Factors

Author(s): Tavares-Brito, J (Tavares-Brito, Joana); van Veen, MM (van Veen, Martinus M.); Dusseldorp, JR (Dusseldorp, Joseph R.); Bahmad, F (Bahmad, Fayez, Jr.); Hadlock, TA (Hadlock, Tessa A.)

Source: LARYNGOSCOPE Volume: 129 Issue: 1 Pages: 100-104 DOI: 10.1002/lary.27481 Published: JAN 2019

Record 11 of 11

Title: Health-related quality of life among patients with moderate-to-severe plaque psoriasis in Taiwan

Author(s): Tsai, TF (Tsai, Tsen-Fang); Ho, JC (Ho, Ji-Chen); Chen, YJ (Chen, Yi-Ju); Hsiao, PF (Hsiao, Pa-Fan); Lee, WR (Lee, Woan-Ruoh); Chi, CC (Chi, Ching-Chi); Lan, CC (Lan, Cheng-Che); Hui, RCY (Hui, Rosaline Chung-Yee); Lin, YC (Lin, Yang-Chih); Yang, KC (Yang, Kuo-Chia); Wong, TW (Wong, Tak-Wah); Sheu, HM (Sheu, Hamm-Ming); Hsu, HC (Hsu, Hsiu-Cheng); Chu, GY (Chu, Gong-Yau); Huang, YH (Huang, Yu-Huei)

Source: DERMATOLOGICA SINICA Volume: 36 Issue: 4 Pages: 190-195 DOI: 10.1016/j.dsi.2018.06.006 Published: DEC 2018

Zoric Lepsa, 2014, BMC Res Notes, V7, P191, DOI 10.1186/1756-0500-7-191

Record 1 of 8

Title: De Morsier plus syndrome: A rare congenital disorder presenting with adult onset seizure

Author(s): Ditucalan, LG (Ditucalan, Lovelle G.); Gan, HH (Gan, Herminigildo H.)

Source: NEUROLOGY ASIA Volume: 27 Issue: 3 Pages: 767-770 DOI: 10.54029/2022jpr Published: SEP 2022

Record 2 of 8

Title: Hypernatremia in a Sleepy 2-Month-Old With Mention of Abnormal Eye Movements

Author(s): Frazier, SB (Frazier, Steven Barron); Fitzgerald, NM (Fitzgerald, Nina M.)

Source: PEDIATRIC EMERGENCY CARE Volume: 37 Issue: 12 Pages: E877-E878 DOI: 10.1097/PEC.0000000000001791 Published: DEC 2021

Record 3 of 8

Title: Septo-optic dysplasia with fovea plana: A case report

Author(s): Keles, A (Keles, Ali); Ilhan, C (Ilhan, Cagri); Teke, MY (Teke, Mehmet Yasin); Tekin, K (Tekin, Kemal)

Source: EUROPEAN JOURNAL OF OPHTHALMOLOGY Volume: 30 Issue: 5 Pages: NP36-NP40 Article Number: 1120672120934961 DOI: 10.1177/1120672120934961 Early Access Date: JUN 2020

Record 4 of 8

Title: Fetal Ultrasound and Magnetic Resonance Imaging Findings in Suspected Septo-Optic Dysplasia A Diagnostic Dilemma

Author(s): Maduram, A (Maduram, Amy); Farid, N (Farid, Nikdokht); Rakow-Penner, R (Rakow-Penner, Rebecca); Ghassemi, N (Ghassemi, Neda); Khanna, PC (Khanna, Paritosh C.); Robbins, SL (Robbins, Shira L.); Hull, A (Hull, Andrew); Gold, J (Gold, Jeffrey); Pretorius, DH (Pretorius, Dolores H.)

Source: JOURNAL OF ULTRASOUND IN MEDICINE Volume: 39 Issue: 8 Pages: 1601-1614 DOI: 10.1002/jum.15252 Early Access Date: MAR 2020

Record 5 of 8

Title: Genetic analysis of *IRF6*, a gene involved in craniofacial midline formation, in relation to pituitary and facial morphology of patients with idiopathic growth hormone deficiency

Author(s): Starink, E (Starink, Eline); Hokken-Koelega, ACS (Hokken-Koelega, Anita C. S.); Visser, TJ (Visser, Theo J.); Baan, J (Baan, Janneke); Peeters, RP (Peeters, Robin P.); de Graaff, LCG (de Graaff, Laura C. G.)

Source: PITUITARY Volume: 20 Issue: 5 Pages: 499-508 DOI: 10.1007/s11102-017-0808-8 Published: OCT 2017

Record 6 of 8

Title: Septo-optic dysplasia plus diagnosed in adulthood

Author(s): Infante-Valenzuela, A (Infante-Valenzuela, Adrian); Camara-Lemarroy, CR (Camara-Lemarroy, Carlos R.); Reyes-Mondragon, AL (Reyes-Mondragon, Alan L.); Muñoz-Landeros, CE (Muniz-Landeros, Claudio E.); Villarreal-Velazquez, HJ (Villarreal-Velazquez, Hector J.)

Source: NEUROLOGICAL SCIENCES Volume: 38 Issue: 9 Pages: 1705-1707 DOI: 10.1007/s10072-017-2985-7 Published: SEP 2017

Record 7 of 8

Title: Six adult patients with septo-optic dysplasia and drug-resistant epilepsy: Clinical findings and course

Author(s): AlKhateeb, M (AlKhateeb, Mashael); McLachlan, R (McLachlan, Richard); Burneo, J (Burneo, Jorge); Diosy, D (Diosy, David); Mirsattari, S (Mirsattari, Seyed)

Source: EPILEPSY & BEHAVIOR CASE REPORTS Volume: 8 Pages: 73-84 DOI: 10.1016/j.ebcr.2017.04.001 Published: 2017

Record 8 of 8

Title: Septo-Optic Dysplasia: A Case Study

Author(s): Musgrove, JM (Musgrove, Jamie M.); Riley, C (Riley, Cheryl)

Source: NEONATAL NETWORK Volume: 35 Issue: 1 Pages: 13-18 DOI: 10.1891/0730-0832.35.1.13 Published: JAN-FEB 2016

II-1. OBAVEZNI ELEMENTI\1.1. REZULTATI NAUCNOG RADA\CITIRANOST\Nikolic Simon S. - citiranost 2014-2024.pdf

36. Књига из релевантне области. Одобрен од старне наставно научног већа факултета: уџбеник, поглавље у одабраном уџбенику или превод одабраног иностраног уџбеника, за ужу научну област за коју се бира, објављеног у периоду од избора у наставничко звање (аутор-и, наслов, година издања, ИСБН број и број одлуке стручног органа):

1. Влаховић З., **Николић С.**, Николић Јакоба Н., Јовановић Р., Младеновић Р., Бараћ М. ЦБЦТ у стоматологији. Медицински факултет, Универзитет у Приштини – Кос.Митровица, 11-14, 2022.

Одлука Наставно-научног већа Медицинског факултета са привременим седиштем у Косовској Митровици, бр.05-1554 од 06.07.2022 г.

ИСБН 978-86-81824-09-2

II-1. OBAVEZNI ELEMENTI\1.2. REZULTATI NASTAVNOG RADA\3. KNJIGE, UZBENICI, MONOGRAFIJE, PRAKTIKUMI, ZBIRKE\knjiga CBCT u stom 2022.pdf

II-1. OBAVEZNI ELEMENTI\1.2. REZULTATI NASTAVNOG RADA\3. KNJIGE, UZBENICI, MONOGRAFIJE, PRAKTIKUMI, ZBIRKE\05-1554 Odluka NNV za izdavacku delatnost, pomocnog udzbenika CBCT u stomatologiji.pdf

II-1. OBAVEZNI ELEMENTI\1.2. REZULTATI NASTAVNOG RADA\3. KNJIGE, UDZBENICI, MONOGRAFIJE, PRAKTIKUMI, ZBIRKE\CBCST za CIP.pdf

2. **Николић С.** „Радиологија – имиџинг у здравству“ за студенте здравствене неге, Типо штампа, Београд, 2013. ИСБН 978-86-916121-1-5

Одлука Наставно-научног већа Медицинског факултета са привременим седиштем у Косовској Митровици, бр.05-1787 од 07.11.2013 г.

II-1. OBAVEZNI ELEMENTI\1.2. REZULTATI NASTAVNOG RADA\3. KNJIGE, UDZBENICI, MONOGRAFIJE, PRAKTIKUMI, ZBIRKE\Radiologija - imidzing u zdravstvu 2013.pdf

II-1. OBAVEZNI ELEMENTI\1.2. REZULTATI NASTAVNOG RADA\3. KNJIGE, UDZBENICI, MONOGRAFIJE, PRAKTIKUMI, ZBIRKE\RADIOLOGIJA IMIDŽING U ZDRAVSTVU.pdf

3. **Николић С.**, Мијаиловић М., Јовановић Т., Јагић Н., Лукић С., Војиновић Р., Томић Б. „Збирка тест питања из радиологије“ за студенте опште медицине, Типо штампа, Београд, 2012. ИСБН 978-86-916121-0-8

Одлука Наставно-научног већа Медицинског факултета са привременим седиштем у Косовској Митровици, бр.05-948 од 27.06.2012 г.

II-1. OBAVEZNI ELEMENTI\1.2. REZULTATI NASTAVNOG RADA\3. KNJIGE, UDZBENICI, MONOGRAFIJE, PRAKTIKUMI, ZBIRKE\knjiga Zbirka test pitanja iz radiologije 2012.pdf

II-1. OBAVEZNI ELEMENTI\1.2. REZULTATI NASTAVNOG RADA\3. KNJIGE, UDZBENICI, MONOGRAFIJE, PRAKTIKUMI, ZBIRKE\ZBIRKA TEST PITANJA IZ RADIOLOGIJE.pdf

37. Истакнута монографија међународног значаја-M11 (аутор-и, наслов, година издања, ИСБН број и одлука стручног органа факултета. За монографију навести најмање десет аутоцитата категорије M20, односно, у случају друштвених и хуманистичких наука, категорија M10 или M20 или M40 (за веродостојност M40 је потребна потврда надлежног матичног научног одбора). За техничко-технолошке и биотехничке науке потребно је шест аутоцитата категорије M20. Аутоцитати се рачунају на основу библиографије дате монографије):

38. Монографија међународног значаја-M12 (аутор-и, наслов, година издања, ИСБН број и одлука стручног органа факултета, За монографију навести најмање седам аутоцитата категорије M20, односно, у случају друштвених и хуманистичких наука, категорија или M10 или M20 или M40 (за веродостојност M40 је потребна потврда надлежног матичног научног одбора). За техничко-технолошке и биотехничке науке потребна су три цитата категорије M20):

39. Поглавље у монографији M11 = M13 (аутор-и, наслов, година издања, ИСБН број и одлука стручног органа факултета. Број потребних самоцитата у публикацији M13 једнак је броју цитата за монографију M11 подељеном са три (и заокруживањем на мању цифру) или се одређује посебном одлуком надлежног матичног одбора):

40. Поглавље у монографији M12 = M14 (аутор-и, наслов, година издања, ИСБН број и одлука стручног органа факултета. Број потребних самоцитата у публикацији M14 једнак је броју цитата за монографију M12 подељеном са три (и заокруживањем на мању цифру) или се одређује посебном одлуком надлежног матичног одбора):

41. Истакнута монографија националног значаја-M41 (аутор-и, наслов, година издања, ИСБН број и одлука стручног органа факултета. Одлука надлежног матичног научног одбора о предлогу монографије категорије M41):

42. Монографија националног значаја-М42 (аутор-и, наслов, година издања, ИСБН број и одлука стручног органа факултета. Потребно је навести најмање пет библиографских референци, укључујући и аутоцитате, категорије М20 или М50. У случају друштвених и хуманистичких наука, најмање пет библиографских референци категорија М10 или М20 или М40 или М50):

43. Монографска студија-М43 (аутор-и, наслов, година издања, ИСБН број и одлука стручног органа факултета. Потребно је да студија има најмање 40 страница по аутору и две рецензије. Навести најмање четири аутоцитата по аутору категорије М20 или М50 (односно, у случају друштвен-хуманистичких наука, категорија М10 или М20 или М40 или М50):

44. Поглавље у монографији М41 = М44 (аутор-и, наслов, година издања, ИСБН број и одлука стручног органа факултета. Број потребних самоцитата у публикацији М44 једнак је броју цитата за монографију М41 подељеном са три (и заокруживањем на мању цифру) или се одређује посебном одлуком надлежног матичног одбора):

45. Поглавље у монографији М42 = М45 (аутор-и, наслов, година издања, ИСБН број и одлука стручног органа факултета. Број потребних самоцитата у публикацији М45 једнак је броју цитата за монографију М42 подељеном са три (и заокруживањем на мању цифру) или се одређује посебном одлуком надлежног матичног одбора):

1. Јовановић Т., Мијаиловић М., **Николић С.:** Радиологија панкреаса. Наша књига, Београд, 2008. ИСБН 978-86-85633-04-1

Одлука Наставно-научног већа Медицинског факултета са привременим седиштем у Косовској Митровици, бр.356 од 27.02.2008 г.

II-1. OBAVEZNI ELEMENTI\1.2. REZULTATI NASTAVNOG RADA\3. KNJIGE, UDZBENICI, MONOGRAFIJE, PRAKTIKUMI, ZBIRKE\Radiologija pankreasa 2008.pdf

2. **Николић С.:** Радиолошке методе дијагностике бубрежних болести. У: Столић Р. Пропедевтика бубрежних болести. Медицински факултет Универзитета у Приштини, Кос.Митровица, 209-233, 2014.

ИСБН 978-86-80601-62-5

Одлука Наставно-научног већа Медицинског факултета са привременим седиштем у Косовској Митровици, бр.05-608 од 14.04.2014 г.

II-1. OBAVEZNI ELEMENTI\1.2. REZULTATI NASTAVNOG RADA\3. KNJIGE, UDZBENICI, MONOGRAFIJE, PRAKTIKUMI, ZBIRKE\knjiga Propedevtika bubrežnih bolesti 2014.pdf

46. Потребне референце за ментора докторске дисертације у складу са стандардом 9 (наставно особље) „Правилника о изменама и допунама Правилника о стандардима и поступку за акредитацију високошколских установа и студијских програма“, за кандидата који се бира у звање редовног професора:

47. Резултати у развоју научнонаставног подмлатка на факултету:

1. Члан комисије за избор у звање Асистента за ужу научну област Радиологија. Одлука бр. 05-1206 од 02.07.2014 г.

II-2. IZBORNI ELEMENTI\2.2. DOPRINOS AKADEMSKOJ I SIROJ ZAJEDNICI\3. KOMISIJE ZA IZBOR NASTAVNIKA I SARADNIKA\05-1206 Odluka NNV o formiranju komisije za izbor asistenta iz Radiologije.pdf

2. Председник комисије за припрему извештаја за избор у звање два Сарадника клиничара за ужу научну област Радиологија. Одлука бр.05-2474 од 26.11.2015 г.

II-2. IZBORNI ELEMENTI\2.2. DOPRINOS AKADEMSKOJ I SIROJ ZAJEDNICI\3. KOMISIJE ZA IZBOR NASTAVNIKA I SARADNIKA\05-2474 Odluka NNV formiranje komisije za izbor Saradnika klinicara Radiologija.pdf

3. Члан комисије за избор у звање Асистента за ужу научну област Радиологија. Одлука

бр. 05-2481 од 26.11.2015 г.

II-2. IZBORNI ELEMENTI\2.2. DOPRINOS AKADEMSKOJ I SIROJ ZAJEDNICI\3. KOMISIJE ZA IZBOR NASTAVNIKA I SARADNIKA\05-2481 Odluka NNV formiranje komisije za izbor Asistenta Radiologija.pdf

4. Председник комисије за полагање усменог докторског испита, кандидата асст.др Бојана Томића. Одлука бр. 09-1206/07.06.2016 г.

II-1. OBAVEZNI ELEMENTI\1.3. REZULTATI U OBEZBEDJENJU PODMLATKA\4. KOMISIJE ZA (SUB)SPEC I USMENE DD ISPITE\09-1206 Odluka o formiranju komisije za polaganje usmenog doktorskog ispita dr Bojan Tomic.pdf

5. Председник комисије за избор у звање наставника-Доцента за ужу научну област Нуклеарна медицина, кандидата др Браниславе Радовић. Одлука бр. 05-614 од 24.03.2016 г.

II-2. IZBORNI ELEMENTI\2.2. DOPRINOS AKADEMSKOJ I SIROJ ZAJEDNICI\3. KOMISIJE ZA IZBOR NASTAVNIKA I SARADNIKA\05-614 Odluka NNV formiranje komisije za izbor u zvanje docenta Nuklearna medicina.pdf

6. Председник комисије за припрему извештаја за избор у звање два Асистента за ужу научну област Радиологија. Одлука бр.05-1877 од 25.09.2018 г.

II-2. IZBORNI ELEMENTI\2.2. DOPRINOS AKADEMSKOJ I SIROJ ZAJEDNICI\3. KOMISIJE ZA IZBOR NASTAVNIKA I SARADNIKA\05-1877 Odluka NNV za pisanje izveštaja za izbor 2 asst.pdf

7. Председник комисије за припрему извештаја за избор у звање асистента за ужу научну област радиологија. Одлука бр 05-772 од 11.04.2019 г.

II-2. IZBORNI ELEMENTI\2.2. DOPRINOS AKADEMSKOJ I SIROJ ZAJEDNICI\3. KOMISIJE ZA IZBOR NASTAVNIKA I SARADNIKA\05-772 Odluka za pisanje izveštaja za izbor u zvanje asistenta.pdf

8. Председник комисије за припрему извештаја за избор у звање Асистента за ужу научну област Радиологија. Одлука бр.05-1561 од 06.07.2022 г.

II-2. IZBORNI ELEMENTI\2.2. DOPRINOS AKADEMSKOJ I SIROJ ZAJEDNICI\3. KOMISIJE ZA IZBOR NASTAVNIKA I SARADNIKA\05- 1561 Odluka NNV za pripremu izveštaja za izbor u zvanje asistenta 2022.pdf

9. Ментор студентског рада Дошњак А., Трајковић С., Халиловић Е. „Рендгенграфске карактеристике „Covid-19” инфекције“. 61 конгрес студената биомедицинских наука Србије, 25-29 апр. 2022, Копаоник Србија.

II-1. OBAVEZNI ELEMENTI\1.2. REZULTATI NASTAVNOG RADA\6. MENTORSTVA STUDENTSKIH RADOVA\Kongres studenata 2022.pdf

48. Учешће у комисијама за одбрану завршног рада на основним, интегрисаним и мастер академским студијама:

1. Члан комисије за одбрану Дипломског рада „Мамографија у дијагностици тумора дојке“ кандидат Маријана Јовичић. Основне академске студије здравствене неге. Одлука бр.08-1040/15.06.2017 г.

II-1. OBAVEZNI ELEMENTI\1.3. REZULTATI U OBEZBEDJENJU PODMLATKA\1 MENTORSTVA I KOMISIJE-OAS, MAS, SPEC, MR\08-1040 Odluka o polaganju diplomskog ispita zdr.nega Mirjana Jovicic.pdf

2. Председник комисије за одбрану Дипломског рада „Здравствена нега код хемиплегичара“ кандидат Марко Баровић. Основне академске студије здравствене неге. Одлука бр.08-2599/19.12.2017 г.

II-1. OBAVEZNI ELEMENTI\1.3. REZULTATI U OBEZBEDJENJU PODMLATKA\1 MENTORSTVA I KOMISIJE-OAS, MAS, SPEC, MR\08-2599nOdluka o polaganju diplomskog ispita zdr.nega Marko Barovic.pdf

3. Члан комисије за одбрану Дипломског рада „Судскомедицински аспекти смрти“ кандидат Љубинка Живојиновић. Интегрисане академске студије опште медицине. Одлука бр.08-2106/08.10.2018 г.

II-1. OBAVEZNI ELEMENTI\1.3. REZULTATI U OBEZBEDJENJU PODMLATKA\1 MENTORSTVA I KOMISIJE-OAS, MAS, SPEC, MR\08-2106 Odluka o polaganju

[diplomskog ispita opšta medicina Ljubinka Živojinović.pdf](#)

4. Члан комисије за одбрану Дипломског рада „Судскомедицински аспекти злоупотребе психоактивних супстанци“ кандидат Милица Леповић. Интегрисане академске студије опште медицине. Одлука бр.08-2107/08.10.2018 г.
[II-1. OBAVEZNI ELEMENTI\1.3. REZULTATI U OBEZBEDJENJU PODMLATKA\1 MENTORSTVA I KOMISIJE-OAS, MAS, SPEC, MR\08-2107 Odluka za odbranu diplomskog rada opšta medivina Milica Lepović.pdf](#)
5. Члан комисије за одбрану Дипломског рада „Судскомедицинска експертиза у перинатологији“ кандидат Сања Фићовић. Интегрисане академске студије опште медицине. Одлука бр.08-3163/28.12.2018 г.
[II-1. OBAVEZNI ELEMENTI\1.3. REZULTATI U OBEZBEDJENJU PODMLATKA\1 MENTORSTVA I KOMISIJE-OAS, MAS, SPEC, MR\08-3163 Odluka o polaganju diplomskog rada opšta medicina Sanja Fićović.pdf](#)
6. Члан комисије за одбрану Дипломског рада „Опште карактеристике и врсте самоубистава“ кандидат Марија Ломигора. Интегрисане академске студије опште медицине. Одлука бр.08-2/09.01.2019 г.
[II-1. OBAVEZNI ELEMENTI\1.3. REZULTATI U OBEZBEDJENJU PODMLATKA\1 MENTORSTVA I KOMISIJE-OAS, MAS, SPEC, MR\08-2 Odluka o polaganju diplomskog ispita opšta medicina Marija Lomigora.pdf](#)
7. Члан комисије за одбрану Дипломског рада „Учесталост Моле хидатиозе на територији северног космета“ кандидат Ивана Ивковић. Интегрисане академске студије опште медицине. Одлука бр.08-1643/09.07.2021 г.
[II-1. OBAVEZNI ELEMENTI\1.3. REZULTATI U OBEZBEDJENJU PODMLATKA\1 MENTORSTVA I KOMISIJE-OAS, MAS, SPEC, MR\08-1643 Odluka o polaganju diplomskog rada opšta medicina Ivana Ivković.pdf](#)
8. Члан комисије за одбрану Дипломског рада „Радиолошке карактеристике пнеумонија“ кандидат Сениша Стојановић. Интегрисане академске студије опште медицине. Одлука бр.08-3003/21.12.2021 г.
[II-1. OBAVEZNI ELEMENTI\1.3. REZULTATI U OBEZBEDJENJU PODMLATKA\1 MENTORSTVA I KOMISIJE-OAS, MAS, SPEC, MR\08-3003 Odluka o polaganju diplomskog rada opšta medicina Siniša Stojanović.pdf](#)

49. Руковођење–менторство докторским дисертацијама (име и презиме докатора-докторанткиње, назив дисертације, научна област–највише пет):

50. Менторство–учешће у комисијама за одбрану специјалистичког рада магистарске тезе и докторске дисертације:

1. Члан комисије за полагање Специјалистичког испита из области Радиологије. Кандидат др Муамере Даздаревић. Одлука бр.09-1252/24.09.2013 г.
[II-1. OBAVEZNI ELEMENTI\1.3. REZULTATI U OBEZBEDJENJU PODMLATKA\4. KOMISIJE ZA \(SUB\)SPEC I USMENE DD ISPITE\09-1252 Odluka o formiranju komisije za polaganje specijalistickog ispita kandidata dr Muamera Dizdarevic.pdf](#)
2. Члан комисије за полагање Специјалистичког испита из области Радиологије. Кандидат др Слободан Антонијевић. Одлука бр.09-1253/24.09.2013 г.
[II-1. OBAVEZNI ELEMENTI\1.3. REZULTATI U OBEZBEDJENJU PODMLATKA\4. KOMISIJE ZA \(SUB\)SPEC I USMENE DD ISPITE\09-1253 Odluka komisija za polaganje spec Antonijević Slobodan 2013.pdf](#)
3. Члан комисије за одбрану докторске дисертације, под насловом „Процена вредности дијагностичких метода у раном откривању повреда јетре и њихов прогностички значај за неоперативни третман“, кандидата асст.др Божидара Одаловића. Одлука бр. 09-466/31.03.2015 г.
[II-1. OBAVEZNI ELEMENTI\1.3. REZULTATI U OBEZBEDJENJU PODMLATKA\2. KOMISIJE ZA OCENU I ODBRANU DD\09-466 Odluka komisije za javnu odbranu doktorske disertacije dr Bozidar Odalovic.pdf](#)
4. Председник комисије за полагање Специјалистичког испита из области Радиологије.

Кандидат др Милош Гашић. Одлука бр.09-38/11.01.2017 г.

II-1. OBAVEZNI ELEMENTI\1.3. REZULTATI U OBEZBEDJENJU PODMLATKA\4. KOMISIJE ZA (SUB)SPEC I USMENE DD ISPITE\09-38 Odluka o formiranju komisije za polaganje spec.ispita Radiologija dre Milos Gasic .pdf

5. Члан комисије за одбрану докторске дисертације, под насловом „Анатомско-морфолошке карактеристике и природа нодуса штитасте жлезде“, кандидата асст.др Милоша Гашића. Одлука бр. 09-1072/22.05.2019 г.

II-1. OBAVEZNI ELEMENTI\1.3. REZULTATI U OBEZBEDJENJU PODMLATKA\2. KOMISIJE ZA OCENU I ODBRANU DD\09-1072 Odluka član Komisije za odbranu Doktorata dr Miloš Gašić.pdf

51. Оригинално стручно остварење или руковођење или учешће у пројекту (За свако стурчно остварење или пројекат потребно је доставити потврду одговарајуће установе о остварењу или учешћу на пројекту и/или дати линк на којем је могуће проверити наведене податке)

1. **Николић С.**, Мирков З., Рашић Ј., Рашић Д., Лазић Б., Дејановић Б., Јакшић Б., Томић Б., Петровић А., Стојановић А. Изложеност пацијената јонизујућем зрачењу у конвенционалној дијагностичкој радиологији. Јуниор пројекат, Медицински факултет Приштина – Кос.Митровица. Потврда бр. 10-1533 од 06.07.2022 г.

II-1. OBAVEZNI ELEMENTI\1.1. REZULTATI NAUCNOG RADA\PROJEKTI\JUNIOR\10-1533 Potvrda NIR rukovodilac projekta dr Simon Nikolić.pdf

2. Јелена Аритоповић Прибаковић, руководилац пројекта, **Николић С.**, члан истраживачког тима. Јуниор пројекат, Клиничке и лабораторијске карактеристике COVID-19 код пацијената хоспитализованих на Инфективној клиници КБЦ Приштина – Грачаница. Медицински факултет Приштина – Кос.Митровица. Потврда бр. 10-1532 од 06.07.2022 г.

II-1. OBAVEZNI ELEMENTI\1.1. REZULTATI NAUCNOG RADA\PROJEKTI\JUNIOR\10-1532 Potvrda NIR član istraživačkog tima Junior projekta dr Simon Nikolić.pdf

3. Витошевић З., Митић Н., Михајловић Б., Матејић С., Мандић П., Филиповић Т., Маџут Н., Павловић Ј., **Николић С.**, Тодоровић М., Милошевић М., Јакшић В., Бошковић В. Форензичко истраживање жртава рата ексхумираних на територији Косова и Метохије. Научноистраживачки пројекат Медицинског факултета у Приштини са привременим седиштем у Косовској Митровици, одлука бр.10-356 од 06.03.2024 г.

II-1. OBAVEZNI ELEMENTI\1.1. REZULTATI NAUCNOG RADA\PROJEKTI\JUNIOR\10-356 Potvrda NIR član istraživačkog tima Junior projekat dr Simon Nikolić.pdf

V ИЗБОРНИ УСЛОВИ ЗА ИЗБОР У ЗВАЊЕ НАСТАВНИКА

52. Изборни елементи стручно професионалних доприноса:

Према Правилнику о ближим условима за избор у звање наставника дефинисаног од стране Националног савета за високо образовање утврђено је да садржај изборних елемената уређује Универзитет. Стручно професионални допринос је утврђен као изборни елемент за избор у звање наставника у складу са чланом 5. Правилника о ближим условима за избор у звање наставника на Универзитету Приштина са привременим седиштем у Косовској Митровици.

- *Руководилац или учесник у изради Јуниор пројеката.*
 - Кандидат је руководилац 1 (једног) Јуниор пројекта.
 - Кандидат је учесник 2 (два) Јуниор пројекта.

- *Уређивање часописа*

- Кандидат је члан Уређивачког одбора часописа „Praxis Medica“.

II-2. IZBORNI ELEMENTI\2.1. STRUCNO PROFESIONALNI DOPRINOS\4. CLANSTVO U REDAKCIJAMA CASOPISA\Odluka NNV časopis PRAXIS MEDICA član uređivačkog

[odbora.pdf](#)

- *Рецензија*

- Кандидат је рецензент у часопису “Praxis Medica”, научни и стручни часопис Медицинског факултета Приштина и Друштва лекара Косова и Метохије, Република Србија.

[II-2. IZBORNI ELEMENTI\2.1. STRUCNO PROFESIONALNI DOPRINOS\5. RECENZIJE\Praxis Sertifikat za recenzenta.pdf](#)

[II-2. IZBORNI ELEMENTI\2.1. STRUCNO PROFESIONALNI DOPRINOS\5. RECENZIJE\Praxis Sertifikat za recenzenta TR.pdf](#)

- Кандидат је рецензент у часопису „Биомедицинска истраживања“, издавача Универзитет у Источном Сарајеву – Медицински факултет Фоча, Република Српска, Босна и Херцеговина.

[II-2. IZBORNI ELEMENTI\2.1. STRUCNO PROFESIONALNI DOPRINOS\11. RECENZIJE RADOVA, PROJEKATA I EKSPERTIZE\Ristic 2012 g - 2.pdf](#)

53. Изборни елементи доприноса академској и широј заједници:

Комисија је елементе доприноса кандидата академској и широј заједници утврдила као изборни елемент за избор у звање наставника у складу са чланом 6. Правилника о ближим условима за избор у звање наставника на Универзитету у Приштини са привременим седиштем и Косовској Митровици.

- Кандидат је 2018 год. именован за продекана за Наставу и студентска питања на основним и интегрисаним академским студијама медицине Медицинског факултета у Приштини – Кос. Митровици. Одлука 01-1995 од 01.10.1995 г.

[II-2. IZBORNI ELEMENTI\2.2. DOPRINOS AKADEMSKOJ I SIROJ ZAJEDNICI\1. RUKOVODJENJE NA FAK I UNIV\01-1995 Odluka NNV o imenovanju Prodekana za nastavu.pdf](#)

- Кандидат је члан Наставно научног већа Медицинског факултета Универзитета у Приштини – Кос. Митровици.

- Кандидат је Шеф предмета Радиологије при Катедри за интерну медицину. Одлука 01-2322 од 19.10.2018 г.

[II-2. IZBORNI ELEMENTI\2.2. DOPRINOS AKADEMSKOJ I SIROJ ZAJEDNICI\2. ORGANI I TELA FAK I UNIV\01-2322 Odluka o imenovanju na dužnost Šefa predmeta dr Simon Nikolić.pdf](#)

- Кандидат је члан Комисије за одбрану и снагу студије. Одлука 05-2936 од 12.12.2018 г.

[II-2. IZBORNI ELEMENTI\2.2. DOPRINOS AKADEMSKOJ I SIROJ ZAJEDNICI\2. ORGANI I TELA FAK I UNIV\05-2936 Odluka NNV član Komisija za odbranu dizajna i snagu studije.pdf](#)

- Кандидат је члан Комисије за спровођење поступка пријемног испита за упис у прву годину докторских академских студија Медицинског факултета Универзитета у Приштини – Кос. Митровици. Одлука 01-2385/1 од 05.11.2018 г.

[II-2. IZBORNI ELEMENTI\2.2. DOPRINOS AKADEMSKOJ I SIROJ ZAJEDNICI\2. ORGANI I TELA FAK I UNIV\01-2385-1 Odluka o formiranju komisije za upis na doktorskim studijama.pdf](#)

- Кандидат је члан Комисије за спровођење поступка уписа на здравственим специјалистичким студијама Медицинског факултета Универзитета у Приштини – Кос. Митровици. Одлука 01-2668 од 16.11.2018 г.

[II-2. IZBORNI ELEMENTI\2.2. DOPRINOS AKADEMSKOJ I SIROJ ZAJEDNICI\2. ORGANI I TELA FAK I UNIV\01-2668 Odluka o formiranju komisije za sprovođenje upisa studenata spec.studije skolska 2018-19 .pdf](#)

- Кандидат је члан Српског лекарског друштва Друштва лекара Косова и Метохије. Потврда бр. 786 од 20.02.2024 г.

[II-2. IZBORNI ELEMENTI\2.2. DOPRINOS AKADEMSKOJ I SIROJ ZAJEDNICI\5. CLANSTVA U PROF. ORGANIZACIJAMA\Potvrda lekarska komora.pdf](#)

54. Изборни елементи сарадње са другим високошколским, научно-истарживачким, односно институцијама културе или уметности у земљи и иностранству:

Комисија је изборне елементе сарадње са другим високошколским, научно-истраживачким институцијама утврдила као изборни елемент за избор у звање у складу са чланом 7. Правилника о ближним условима за избор у звање наставника на Универзитету у Приштини са привременим седиштем и Косовској Митровици.

- *Чланство у стручним организацијама у земљи и иностранству.*
 - Кандидат је члан Европског удружења радиолога (ESR)
II-2. IZBORNI ELEMENTI\2.3. SARADNJA SA DRUGIM USTANOVAMA\1. CLANSTVA U PROF. ORGANIZACIJAMA\ESR 2017.pdf
- *Радно ангажовање у настави или комисијама на другим високошколским, научно-истраживачким институцијама у земљи и иностранству.*
 - Кандидат је био члан Комисије за полагање специјалистичког испита из гране медицине Радиологија, кандидата др Снежане Лукић на Факултету медицинских наука у Крагујевцу. Потврда 01-4972 од 24.08.2009 г.
II-2. IZBORNI ELEMENTI\2.3. SARADNJA SA DRUGIM USTANOVAMA\9. KOMISIJE ZA OCENU NAUCNE ZASNOVANOSTI I ODBRANU NA DRUGIM FAK\01-4972 Potvrda član Komisije za polaganje spec ispita dr Snežana Lukić.pdf
 - Кандидат је био члан Комисије за полагање специјалистичког испита из гране медицине Радиологија, кандидата др Марка Прокића на Факултету медицинских наука у Крагујевцу. Уговор 01-3109/6 од 20.03.2018 г.
II-2. IZBORNI ELEMENTI\2.3. SARADNJA SA DRUGIM USTANOVAMA\9. KOMISIJE ZA OCENU NAUCNE ZASNOVANOSTI I ODBRANU NA DRUGIM FAK\01-3109 Ugovor član Komisija za polaganje spec ispita dr Marko Prokić.pdf
 - Кандидат је био члан Комисије за писање извештаја на конкурс за избор у звање доцента за ужу научну област Радиологија на Факултету медицинских наука у Крагујевцу. Одлука 01-7561/13 од 14.06.2019 г.
II-2. IZBORNI ELEMENTI\2.3. SARADNJA SA DRUGIM USTANOVAMA\9. KOMISIJE ZA OCENU NAUCNE ZASNOVANOSTI I ODBRANU NA DRUGIM FAK\01-7561 Odluka član Komisija za pisanje izveštaja za izbor Docenta.pdf
 - Члан комисије за одбрану Докторске дисертације, под насловом: „Процена вредности семиквантитативног бодовног система симпатичко-адреналне скинтиграфије у деце оболеле од неуробластома“, кандидат др Бранислава Радовић. На Медицинском факултету у Београду. Одлука бр. 15/XVI од 23.10.2015 г.
II-2. IZBORNI ELEMENTI\2.3. SARADNJA SA DRUGIM USTANOVAMA\9. KOMISIJE ZA OCENU NAUCNE ZASNOVANOSTI I ODBRANU NA DRUGIM FAK\15- XVI Odluka član Komisije za odbranu doktorata dr Branislava Radović.pdf
- *Усавршавање у земљи и иностранству*
 - Кандидат је на Институту за нуклеарне науке „Винча“, центар за перманентно образовање, добио Уверење оспособљених лица одговорних за спровођење мера заштите од јонизујућег зрачења у медицини. Бр. 2346/15/J3-150 од 26.03.2015 г.
II-2. IZBORNI ELEMENTI\2.3. SARADNJA SA DRUGIM USTANOVAMA\5. USAVRSAVANJA U ZEMLJI I INOSTRANSTVU\2346-15 Uverenje Sprovođenje mera zaštite od jonizujućeg zračenja.pdf

VI ПРИЗНАЊА, НАГРАДЕ И ОДЛИКОВАЊА ЗА ПРОФЕСИОНАЛНИ РАД

- Кандидат је добио Захвалницу Српског лекарског друштва 06.05.2019 г.
II-2. IZBORNI ELEMENTI\2.2. DOPRINOS AKADEMSKOJ I SIROJ ZAJEDNICI\7. NAGRADE I PRIZNANJA\Zahvalnica sld 2019.pdf

VIII АНАЛИЗА РАДА КАНДИДАТА (на једној страници куцаног текста):

Кандидат проф.др Симон Николић рођен је 1964 год. у Приштини, где је завршио основну и средњу школи са одличним успехом. Медицински факултет у Приштини завршио је 1994 год. са просечним успехом 8,17. Последипломске студије из области *Експериментална физиологија и патофизиологија* уписао је 1995 год. на Медицинском факултету у Приштини. Магистарски рад под називом „Валидност ултразвука, интравенске урографије и радиоренографије у дијагностичком алгоритму високих опструкција уротракта праћених инфекцијама“ одбранио је 1998 год. на Медицинском факултету у Приштини и тиме стекао звање **Магистра медицинских наука**. На Медицинском факултету у Приштини са седиштем у Косовској Митровици 2003 год. са одличним успехом је положио специјалистички испит из уже научне области радиологије и тако стекао стручни назив **Специјалиста радиологије**. На Медицинском факултету у Приштини са привременим седиштем у Косовској Митровици 2008 год. одбранио је докторску дисертацију под називом „Сензитивност радиолошко дијагностичких процедура у евалуацији транзиторног исхемијског напада“ и тиме стекао звање **Доктор медицинских наука**.

На Клиници за Радиологију КБЦ Приштина запослен је у континуитету од 1995 год. Запослени се распоређује за обављање послова управника Клинике за радиологију од 2015 год. до данас.

На Медицинском факултету у Приштини у звање асистента приправника на предмету Радиологија ради од 29.12.1995 год. где је након магистрирања 1998 год. и положеног специјалистичког испита из радиологије 2003 год. изабран за асистента 2004 год. Након одбрањене докторске дисертације изабран је у звање доцента 2008 год. а затим у звање ванредног професора 2014 год. и реизабран у звање ванредног професора 2019 год. Одлуком декана именован је за шефа предмета радиологија 2015 год. Кандидат је члан Комисије за одбрану дизајна и снагу студије 2018 год. Одлуком декана именован је за продекана за наставу и студентска питања на основним и интегрисаним академским студијама медицине Медицинског факултета у Приштини – Кос.Митровици 2018 год. Кандидат је члан Комисије за спровођење поступка пријемног испита за упис у прву годину докторских академских студија 2018 год., и члан Комисије за спровођење поступка уписа на здравственим специјалистичким студијама Медицинског факултета Универзитета у Приштини – Кос. Митровици 2018 год.

Поред магистарке и докторске тезе кандидат је сам или у коауторству написао од момента избора у наставничко звање 18 научних радова објављеним у рецензираним међународним и домаћим научним часописима и 14 радова презентованих на домаћим и иностраним научним конференцијама. Од тога 3 објављена након последњег реизбора у звање ванредног професора: у часописима категорије M22 (2), M23 (2), M24 (2), у часописима категорије M52 и M53 (12), саопштење на међународном скупу M30 (9) и саопштење на домаћем научном скупу M60 (5).

Активно учествује на реализацији настане студентима основних струковних студија струковни физиотерапеут и струковна медицинска сестра, основних академских студија здравствене неге, интегрисаних академских студија стоматологије и медицине у области радиологије, и то чини на стручан, научно заснован и савремен начин. Виоко је оцењен у анкетама спроведим током досадашњег поступка самовредновања од стране студената Медицинског факултета Универзитета у Приштини са привременим седиштем у Косовској Митровици.

Кандидат проф.др Симон Николић је био председник у комисији за припрему извештаја за избор у звање Сарадника клиничара. Председник у 3 комисије за припрему извештаја за избор у звање Асистента. Члан у 2 комисије за избор у звање Асистента. Председник комисије за полагање усменог докторског испита. Председник комисије за избор у звање доцента за ужу научну област нуклеарна медицина, кандидата др Браниславе Радовић, на матичном факултету. Члан комисије за писање извештаја за избор у звање доцента за ужу научну област Радиологија на Факултету медицинских наука у Крагујевцу. Члан или председник у 5 комисија за полагање специјалистичког испита из области радиологије на матичном факултету и Факултету медицинских наука у Крагујевцу. Члан у 3 комисије за одбрану докторских дисертација, на

матичном факултету и Медицинском факултету у београду. Био је ментор студентских радова на конгресима студената биомедицинских наука Србије.

Учествовао је као члан или председник у комисији за одбрану 2 завршна рада на основним академским студијама здравствене неге и 6 завршних радова на интегрисаним академским студијама опште медицине.

Ангажовање у научно истраживачком раду кандидат остварује кроз пројекте. Руководилац је пројекта „Изложеност пацијената јонизујућем зрачењу у конвенционалној дијагностичкој радиологији. Учесник је у пројекту „Форензичко истраживање жртава рата ексхумираних на територији Косова и Метохије, руководилац проф.др Сузана Матејић. Учесник је у пројекту „Клиничке и лабораторијске карактеристике COVID-19 код пацијената хоспитализованих на Инфективној клиници КБЦ Приштина – Грачаница“, руководила асст.др Јелена Аритоновић.

Проф.др Симон Николић члан је више стручних научних асоцијација у чијем раду активно учествује.

У дугогодишњем раду кандидат се показао као вредан научни радник са израженим смислом за тимски и научноистраживачки рад, способан педагог, стручан и свестран лекар.

IX МИШЉЕЊЕ О ИСПУЊЕНОСТИ УСЛОВА ЗА ИЗБОР У ЗВАЊЕ НАСТАВНИКА

Поштујући критеријуме за избор наставника, утврђене Законом о високом образовању, Правилником о ближим условима за избор у звања наставника Универзитета у Приштини са привременим седиштем у Косовској Митровици а након процене и анализе рада кандидата, и увида у расположиву документацију проф.др Симона Николића, комисија констатује:

Кандидат испуњава обавезне услове предвиђене наведеним правилницима:

- Кандидат је након 6 година у звању доцента (2008-2014) изабран у звање **ванредног професора** 19.06.2014 год. и поново **реизабран** у звање ванредног професора 25.04.2019 год., испуњавајући све потребне услове и ангажовање као наставник на свим студијским програмима Медицинског факултета из области Радиологије;
- Кандидат је за свој педагошки рад **позитивно** оцењен у студентским анкетама;
- Кандидат има **6 (шест)** радова у часописима категорије M22, M23, M24, од тога **2 (два)** у току последњег изборног периода (2 x M22);
- Кандидат има **4 (четири)** рада у часопису Praxis Medica Медицинског факултета Универзитета у Приштини са привременим седиштем у Косовској Митровици, у току последњег периода од избора у звање ванредног професора, од кога је у **једном првопотписани аутор**;
- По подацима из базе Web of Science, радови кандидата су цитирани (хетероцитати) **19** пута;
- Кандидат има 14 (четрнаест) саопштења на мађународним и домаћим скуповима од којих је у 7 (седам) првопотписани аутор;
- Кандидат има од момента избора у наставничко звање има „**Збирку** тест питања из радиологије“, **уџбеник** „Радиологија-имиџинг у здравству“ и „Радиологија панкреаса“, аутор је поглавља у **монографији** „Пропедевтика бубрежних болести“, 2 поглавља у **помоћном уџбенику** „ЦБЦТ у стоматологији“, сва из уже научне области за коју се бира.

Кандидат испуњава изборне услове предвиђене горе наведеним правилницима:

- Кандидат је члан Уређивачког одбора часописа „Praxis Medica“;
- Кандидат је учествовао на већем броју стручних и научних скупова националног и међународног нивоа са 14 (четрнаест) радова;
- Кандидат је био председник или члан у 8 (осам) комисије за одбрану дипломског рада на основним и интегрисан академским студијама;
- Кандидат је руководио 1 (једног) Јуниор пројекта. и учесник у изради 2 (два) Јуниор пројекта;
- Кандидат је члан Друштва лекара Косова и Метохије Српског лекарског друштва и Лекарске коморе Србије лиценца бр. 500334; члан је домаћих и страних стручних и научних удружења;
- Кандидат је 2018 год. именован за продекана за Наставу и студентска питања на основним и интегрисаним академским студијама медицине Медицинског факултета у Приштини – Кос.Митровици;
- Кандидат је члан Наставно научног већа Медицинског факултета Универзитета у Приштини – Кос. Митровици;
- Кандидат је Шеф предмета Радиологије при Катедри за интерну медицину;
- Кандидат је члан Комисије за одбрану и снагу студије;
- Кандидат је био члан Комисије за спровођење поступка пријемног испита за упис у прву годину докторских академских студија Медицинског факултета Универзитета у Приштини – Кос. Митровици;
- Кандидат је био члан Комисије за спровођење поступка уписа на здравственим специјалистичким студијама Медицинског факултета Универзитета у Приштини – Кос. Митровици;


- Кандидат је био члан у 2 (две) комисије за избор у звање Асистента;
- Кандидат је био председник комисије за избор у звање Доцента за ужу научну област нуклеарна медицина;
- Кандидат је био председник комисије за полагање докторског испита;
- Кандидат обавља дужност Управника Клинике за радиологију КБЦ Приштина са седиштем у Грачаници од 2015 год.;
- Кандидат је добио Захвалницу Српског лекарског друштва 2019 год.;
- Кандидат је био члан или председник у 5 (пет) комисија за полагање специјалистичког испита из области радиологије на матичном факултету и Факултету медицинских наука у Крагујевцу;
- Кандидат је био члан комисије за писање извештаја за избор у звање доцента за ужу научну област Радиологија на Факултету медицинских наука у Крагујевцу;
- Кандидат је учествовао у 3 (три) комисије за одбрану докторских дисертација, на матичном факултету и Медицинском факултету у Београду.

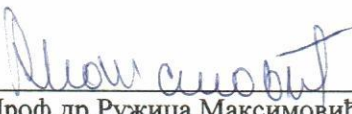
НАПОМЕНА: Потребно је експлицитно, на $\frac{1}{2}$ странице куцаног текста, навести да ли сваки кандидат појединачно испуњава или не испуњава услове за избор у одређено звање наставника.


X ПРЕДЛОГ ЗА ИЗБОР КАНДИДАТА У ОДРЕЂЕНО ЗВАЊЕ НАСТАВНИКА

Процењујући кандидату досадашњу професионалну и стручну ангажованост, научно-истраживачки и педагошки рад, Комисија једногласно доноси одлуку и предлаже Научно-наставном већу Медицинског факултета Универзитета у Приштини са привременим седиштем у Косовској Миртовци да др Симон Николић испуњава све услове за избор у звање ванредног професора за ужу научну област радиологија.

ПОТПИСИ ЧЛАНОВА КОМИСИЈЕ:

1. 
 Проф. др Драган Машуловић,
 редовни професор за ужу научну област Радиологија,
 Медицински факултет Београд

2. 
 Проф. др Ружица Максимовић,
 редовни професор за ужу научну област Радиологија,
 Медицински факултет Београд

3. 
 Проф. др Драган Стојанов,
 редовни професор за ужу научну област Радиологија,
 Медицински факултет Ниш

НАПОМЕНА:

Извештај се пише навођењем кратких одговора, са валидним подацима, у облику обрасца, без сувишног текста.

Члан комисије који не жели да потпише извештај, јер се не слаже са мишљењем већине чланова комисије, дужан је да наведе образложење, односно разлоге због којих не жели да потпише извештај.

Извештај и сви прилози достављају се и у електронској форми.